

**СТАТИСТИЧЕСКО-АНАЛИТИЧЕСКИЙ
ОТЧЕТ О РЕЗУЛЬТАТАХ
ГОСУДАРСТВЕННОЙ ИТОГОВОЙ АТТЕСТАЦИИ В 2023 ГОДУ
В НИЖНЕТУРИНСКОМ ГОРОДСКОМ ОКРУГЕ**

**Нижняя Тура
2023**

СОДЕРЖАНИЕ

I. Статистическо – аналитическая информация об организации и проведении государственной итоговой аттестации по образовательным программам среднего общего образования	<u>5</u>
1.1. Организационные и информационные условия проведения государственной итоговой аттестации выпускников	<u>5</u>
1.2. Общие сведения о результатах итогового сочинения	<u>6</u>
1.3. Общие сведения об участниках государственной итоговой аттестации по образовательным программам среднего общего образования и единого государственного экзамена. Особенности проведения ГИА-11 в 2023 году	<u>7</u>
II. Основные результаты государственной итоговой аттестации по образовательным программам среднего общего образования и единого государственного экзамена в 2023 году	<u>9</u>
2.1. Результаты единого государственного экзамена по общеобразовательным предметам	<u>9</u>
2.2. Общие выводы о результатах ГИА-11, ЕГЭ и качестве освоения обучающимися основной образовательной программы среднего общего образования	<u>17</u>
2.3. Результаты ГИА-11, ЕГЭ выпускников, награжденных медалью «За особые успехи в учении»	<u>18</u>
III. Статистическо – аналитическая информация об организации, проведении и результатах государственной итоговой аттестации по образовательным программам основного общего образования	<u>21</u>
3.1. Проведение государственной итоговой аттестации по образовательным программам основного общего образования в 2023 году. Общие сведения о сети пунктов проведения ГИА-9	<u>21</u>
3.2. Общие сведения о результатах итогового собеседования по русскому языку и участниках государственной итоговой аттестации.	<u>22</u>
3.3. Организация и результаты работы ПК и КП КК	<u>26</u>
IV. Результаты государственной итоговой аттестации по образовательным программам основного общего образования	<u>30</u>
4.1. Общие данные о прохождении обучающимися ГИА-9	<u>30</u>
4.2. Результаты ОГЭ по русскому языку	<u>33</u>
4.3. Результаты ОГЭ по математике	<u>35</u>
4.4. Результаты ОГЭ по учебным предметам по выбору	<u>38</u>
4.5. Общие выводы о результатах ГИА-9 и результатах качества освоения основной образовательной программы основного общего образования	<u>46</u>
4.6. Зоны риска ОГЭ	<u>49</u>
V. Управленческие решения	<u>49</u>

Принятые сокращения

ВТГ	Выпускник текущего года
ГАОУ ДПО СО «ИРО»	Государственное автономное образовательное учреждение дополнительного профессионального образования Свердловской области «Институт развития образования»
ГВЭ	Государственный выпускной экзамен
ГЭК	Государственная экзаменационная комиссия
ГИА	Государственная итоговая аттестация
ГИА-9	Государственная итоговая аттестация по образовательным программам основного общего образования
ГИА-11	Государственная итоговая аттестация по образовательным программам среднего общего образования
ГО	Городской округ
ЕГЭ	Единый государственный экзамен
ЗКС	Защищенный канал связи
ИС	Итоговое сочинение
ИС(И)	Итоговое сочинение (изложение)
ИС9	Итоговое собеседование по русскому языку
ИСОШ	Исовская средняя общеобразовательная школа
ИКТ	Информационно-коммуникационные технологии
КЕГЭ	Единый государственный экзамен по учебному предмету «Информатика и информационно-коммуникационные технологии (ИКТ)» в компьютерной форме
КИМ	Контрольно-измерительные материалы
КП КК	Конфликтная подкомиссия Конфликтной комиссии Свердловской области в Нижнетуринском городском округе
КСОШ	Косьинская средняя общеобразовательная школа
МАОУ	Муниципальное автономное общеобразовательное учреждение
МБ	Математика базового уровня
МБОУ	Муниципальное бюджетное общеобразовательное учреждение
МКУ «ИМЦ»	Муниципальное казенное учреждение «Информационно-методический центр»
МО	Муниципальное образование
МОиМПСО	Министерство образования и молодежной политики Свердловской области
МП	Математика профильного уровня
НТГ	Нижнетуринская гимназия
НТГО	Нижнетуринский городской округ
ОВЗ	Ограниченные возможности здоровья
ОГЭ	Основной государственный экзамен
ОИВ	Органы исполнительной власти
ОН	Общественный наблюдатель
ОО	Общеобразовательная организация
ООШ	Основная общеобразовательная школа
ПР	Педагогический работник
ПК	Предметная комиссия Свердловской области для проверки экзаменационных работ участников ГИА-9 в Нижнетуринском городском округе
ППОИ	Пункт первичной обработки информации, сформированный на базе

	МКУ «ИМЦ»
ППЭ	Пункт проведения экзамена
РБД	Региональная база данных обеспечения проведения государственной итоговой аттестации обучающихся, освоивших основные образовательные программы основного общего и среднего общего образования на территории Свердловской области
Рособрнадзор	Федеральная служба по надзору в сфере образования и науки
СМИ	Средства массовой информации
СО	Свердловская область
СОШ	Средняя общеобразовательная школа
СПО	Среднее профессиональное образование
ССОШ	Сигнальненская средняя общеобразовательная школа
Управление образования	Управление образования администрации Нижнетуринского городского округа
ФИПИ	Федеральный институт педагогических измерений
ЦОИ	Центр обработки информации и организации ЕГЭ (структурное подразделение ГАОУ ДПО СО «ИРО»)
ЭМ	Экзаменационные материалы

I. Статистическо – аналитическая информация об организации и проведении государственной итоговой аттестации по образовательным программам среднего общего образования

1.1. Организационные и информационные условия проведения государственной итоговой аттестации выпускников

Государственная итоговая аттестация выпускников общеобразовательных организаций Нижнетуринского городского округа в 2022-2023 учебном году проводилась в соответствии с Федеральным законом от 29.12.2012 года № 273-ФЗ «Об образовании в Российской Федерации».

Порядок и процедура проведения государственной итоговой аттестации определялись в соответствии с нормативными актами (приказами, письмами, рекомендациями, распоряжениями) Министерства просвещения Российской Федерации, Федеральной службы по надзору в сфере образования и науки, Федеральной службы по надзору в сфере защиты прав потребителей и благополучия человека, Министерства образования и молодежной политики Свердловской области, Центра обработки информации и организации ЕГЭ (структурного подразделения ГАОУ ДПО СО «ИРО»), Управления образования администрации Нижнетуринского городского округа, Муниципального казенного учреждения «Информационно – методический центр», общеобразовательных организаций.

В Нижнетуринском городском округе сформирован один пункт проведения экзаменов 1703 на базе МАОУ НТГО «СОШ № 2».

Организационно-технологические условия проведения ГИА-11, ЕГЭ в 2023 году представлены в таблице 1.

Таблица 1

Задачи по организации ЕГЭ в 2023 году на федеральном и региональном уровнях	Исполнение по НТГО
Получение экзаменационных материалов по сети «Интернет» посредством специализированного программного обеспечения	Выполнено
Печать полного комплекта экзаменационных материалов (далее – ЭМ) в аудиториях пунктов проведения экзаменов в присутствии участников ГИА-11, ЕГЭ	Выполнено (в 7 аудиториях).
Печать дополнительных бланков ответа № 2 в штабе ППЭ	Выполнено
Сканирование бланков ответов участников в аудиториях	Выполнено (7 аудиторий)
Проведение ЕГЭ по иностранным языкам с использованием устных коммуникаций	Выполнено (1 аудитория, 3 рабочих станции)
Проведение ЕГЭ по учебному предмету «Информатика и информационно-коммуникационные технологии (ИКТ)» в компьютерной форме	Выполнено (1 аудитория, 6 рабочих станций)
Использование членами Государственной экзаменационной комиссии квалифицированных сертификатов электронной подписи (шифрования)	Использовано 3 токена
Обеспечение видеонаблюдения хода экзаменов в режиме он-лайн в 100% процентах аудиторий ППЭ	В 7 аудиториях ППЭ 1703 (100 %) – видеонаблюдение он-лайн. Все требования к организации видеонаблюдения – соблюдены.
Оборудование ППЭ системами подавления сигналов подвижной связи	Выполнено
Оборудование ППЭ переносными металлоискателями	Выполнено

Экзамены в ППЭ проводились с применением технологии доставки экзаменационных материалов по сети «Интернет», сканирования бланков участников экзамена в аудитории и проведение ЕГЭ по учебному предмету «Информатика и информационно-коммуникационные технологии (ИКТ)» в компьютерной форме.

В период подготовки к государственной итоговой аттестации Управлением образования, совместно с МКУ «ИМЦ» и ОО, были осуществлены мероприятия, обеспечивающие реализацию прав выпускников, возможность организованного и качественного проведения ГИА-11, координацию действий руководителей ОО и их заместителей, ответственных за организацию и проведение ГИА в ОО.

Наблюдение за процедурой проведения ЕГЭ в ППЭ осуществляли аккредитованные общественные наблюдатели.

В таблице 2 представлено количество аккредитованных общественных наблюдателей за последние три года.

Таблица 2

Нижнетуринский городской округ	2021	2022	2023
	9	9	5

В 2023 году от Нижнетуринского городского округа заявилось 5 ОН, фактически в наблюдении за процедурой проведения ГИА-11 приняли участие 4 ОН, из них 2 ОН с присутствием в ППЭ и 2 ОН с использованием ИКТ на веб-портале видеотрансляций процедур проведения ЕГЭ по адресу SMOTRIEGE.RU, один ОН был направлен в ППЭ Корпусом общественных наблюдателей Свердловской области. Общественное наблюдение было обеспечено во все основные дни проведения ГИА-11, ЕГЭ.

Через веб-портал видеотрансляций процедур проведения ЕГЭ 08.06.2023 поступало одно замечание по аудитории 0003: «Продолжительный разговор между организаторами». Замечание было отработано членами ГЭК - организаторам сделано предупреждение. Общественные наблюдатели, присутствующие в ППЭ, нарушений не выявили.

Организационно-технологические условия при организации и проведении ГИА-11, ЕГЭ в ППЭ, санитарно-эпидемиологические требования были обеспечены в полном объеме.

1.2. Общие сведения о результатах итогового сочинения

На основную дату (07.12.2022) проведения итогового сочинения (изложения) (далее – ИС(И)) число выпускников текущего года (далее – ВТГ) составляло 71 человек. Все ВТГ приняли участие в написании итогового сочинения в основной день проведения ИС(И). «Зачёт» получили 100 % выпускников (в 2022 году - 98,67%).

В таблице 3 представлены статистические данные по результатам ИС.

Таблица 3

ОО	Кол-во выпускников	Зачет получен /доля	Зачет по всем критериям/доля	Не зачет по критерию «Грамотность»/доля
СОШ № 3	22	22/100%	17/77,27%	5/22,73%
СОШ № 7	15	15/100%	4/26,67%	7/46,67%
ИСОШ	4	4/100%	2/50,0%	1/25,0%
НТГ	30	30/100%	25/83,33%	5/16,67%
Итого	71	71/100%	48/67,61%	18/25,35%

«Зачёт» по всем критериям ИС получили 48 чел. – 67,61% (в 2022 году - 66 чел./86,81%, в 2021 году 53 чел./68,83%).

«Незачёт» по критерию «Грамотность» получили 18 чел. (25,35%) (в 2022 году - 5 чел. /6,58%), из их числа 3 выпускника на ЕГЭ по русскому языку получили баллы выше среднестатистического по округу.

Все претенденты на медаль «За особые успехи в учении» получили «зачёт» по всем критериям.

1.3. Общие сведения об участниках государственной итоговой аттестации по образовательным программам среднего общего образования и единого государственного экзамена

К государственной итоговой аттестации по образовательным программам среднего общего образования были допущены 70 (100%) обучающихся, освоивших основную образовательную программу среднего общего образования. Один выпускник в мае 2023 года отчислился из МАОУ НТГО «СОШ № 7 имени М.Г. Мансурова» и участие в ГИА-11 не принимал (при наличии «зачёта» по ИС)

В 2023 году ГИА-11 проводилась в штатном режиме, в соответствии с приказом Минпросвещения России и Рособрнадзора от 07.11.2018 № 190/1512. По решению ГЭК Свердловской области выпускники прошлых лет, обучающиеся средних профессиональных образовательных организаций (далее – обучающиеся СПО) сдавали ЕГЭ в ППЭ сформированных в муниципальных образованиях по месту подачи ими заявлений на участие в ЕГЭ. Сведения о категориях и численности участников ГИА-11 и ЕГЭ в 2023 году представлены в таблице 4.

Таблица 4

Сведения о категориях и численности участников ГИА-11 и ЕГЭ в 2023 году

№ п/п	Показатель	Количество, чел.	Доля от общего количества ВТГ, %
1.	Число выпускников текущего года в Нижнетуринском городском округе, из них:	70	100
1.1.	Выпускники средних общеобразовательных организаций	40	57,1
1.2.	Выпускники гимназии	30	42,9
2.	Выпускники с ОВЗ, дети-инвалиды	1	1,4
3.	Число выпускников, не допущенных к государственной итоговой аттестации	0	0
4.	Количество ВТГ - участников ЕГЭ	69*	98,57
5.	Количество участников ЕГЭ в ППЭ 1703, из них:	74	
5.1.	Выпускники текущего года НТГО, из них:	69	93,24
5.1.1.	Выпускники с ОВЗ, дети -инвалиды	1	
5.2.	Выпускники СПО	1	
5.3.	Выпускники прошлых лет	4	

*Один ВТГ из МАОУ НТГО «СОШ № 7 имени М.ГОДУ Мансурова» не явился на экзамены.

Только обязательные учебные предметы (русский язык и математика базового уровня) для получения аттестата о среднем общем образовании сдавали 6 ВТГ, что составило 8,7% от количества ВТГ – участников ЕГЭ (в 2022 году этот показатель оставлял 13,33% - 10 человек).

Важным показателем подготовки обучающихся, с одной стороны, и профессиональных предпочтений, с другой, являются сведения об участии в экзаменах по учебным предметам по выбору и количеству сдаваемых экзаменов. Информация по участию в ЕГЭ по общеобразовательным предметам отражена в таблице 5.

Таблица 5

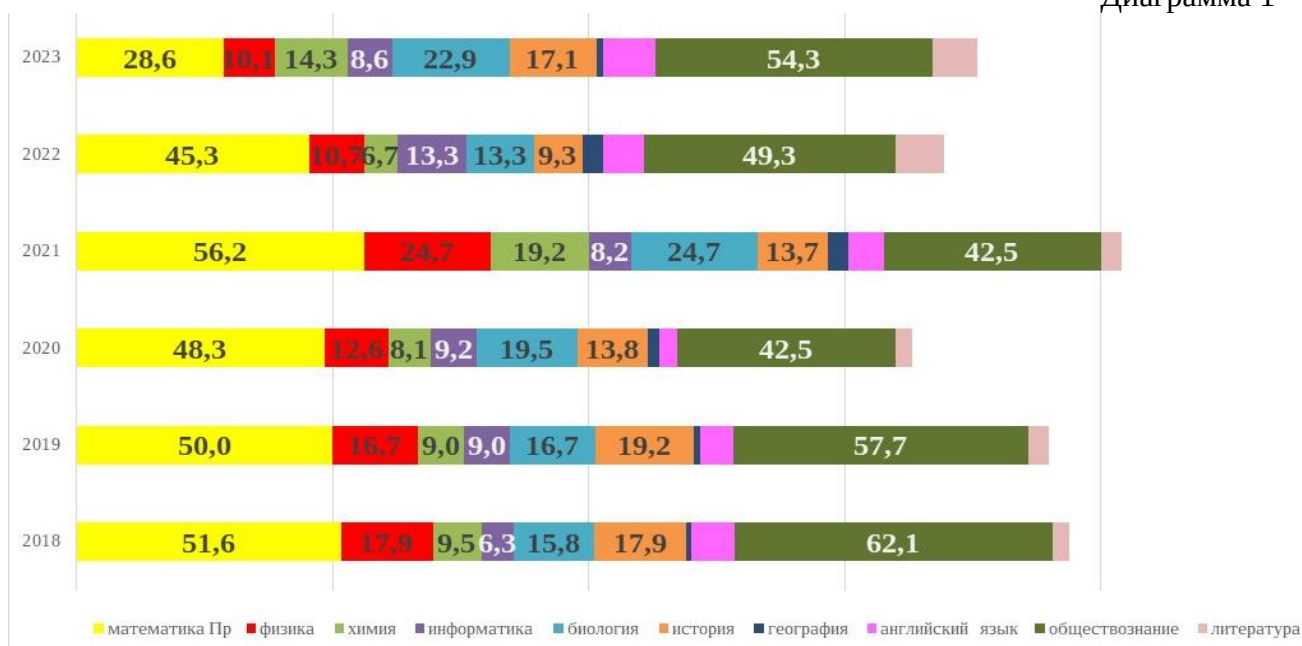
Участие в ЕГЭ по общеобразовательным предметам

Наименование предмета	Количество сдававших/процент от количества ВТГ					
	2021		2022		2023	
Русский язык	73	94,81%	75	100%	69	98,57%
МП	41	53,25%	34	45,33%	20	28,57%
МБ	32 (отменен)		41	54,67%	49	70,0%
Физика	18	23,38%	8	10,67%	7	10,0%
Химия	14	18,18%	5	6,67%	10	14,29%
Информатика и ИКТ (КЕГЭ)	6	7,79%	9	12,0%	6	8,57%
Биология	18	23,38%	10	13,33%	16	22,86%
История	10	12,99%	7	9,33%	12	17,14%
География	3	3,9%	3	4,0%	1	1,43%
Английский язык	5	6,49%	6	8,0%	7	10,0%
Обществознание	31	40,26%	37	49,33%	38	54,29%
Литература	3	3,9%	7	9,33%	6	8,57%

Математику базового уровня сдавали 49 человек из 70 ВТГ (70%), обществознание – 38 человек (54,29%), биологию - 16 человек (22,86%), историю – 12 человек (17,14%) и химию – 10 человек (14,29%).

Динамика изменения выбора учебных предметов для участия в ЕГЭ с 2018 по 2023 годы в процентном отношении к общему количеству ВТГ представлена на диаграмме 1

Диаграмма 1

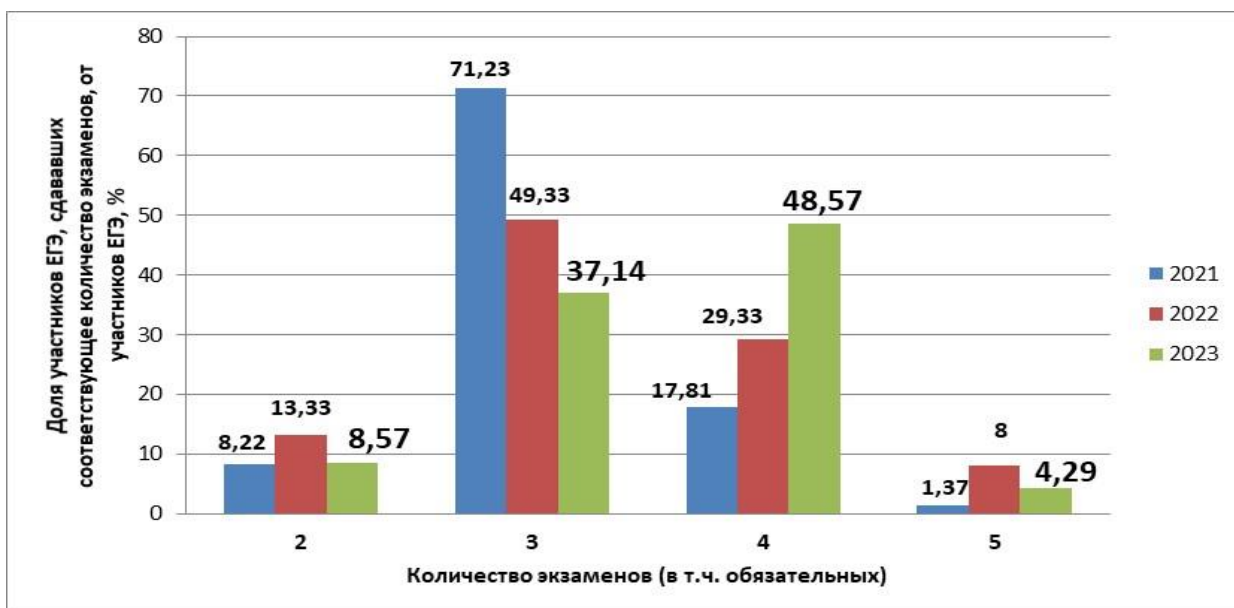


Прослеживается снижение сдающих математику профильного уровня и физику. Стабильно высокий процент сдающих обществознание.

На диаграмме 2 представлена информация о доле участников ЕГЭ 2023 года в разрезе количества экзаменов, в которых выпускники приняли участие (с учетом участия в ЕГЭ по обязательным учебным предметам и иностранный язык устная и письменная части как два отдельных экзамена).

Диаграмма 2

Доле участников ЕГЭ, сдававших соответствующее количество экзаменов
в 2021, 2022, 2023 годах



Данные свидетельствуют о том, что в 2023 году большинство выпускников сдавали четыре экзамена, то есть процент сдававших два учебных предмета по выбору в сравнении с 2022 годом вырос на 19,24 %. В сравнении с 2022 годом снизился процент сдававших только обязательные учебные предметы для получения аттестата и 5 предметов на 4,76 % и 3,71 % соответственно. С 2021 года идет снижение процента сдававших три предмета с 71,23 % до 37,14 %.

II. Основные результаты государственной итоговой аттестации по образовательным программам среднего общего образования и единого государственного экзамена в 2023 году

2.1. Результаты единого государственного экзамена по общеобразовательным предметам

В 2023 году в ЕГЭ приняли участие 69 выпускников из 70, что составило 98,57 %. Один ВТГ из МАОУ НТГО «СОШ № 7 имени М.ГОДУ Мансурова» не явился на экзамены без уважительной причины. Процентные данные результатов ЕГЭ 2023 года приведены из расчета участия в ЕГЭ 69 человек.

Одним из показателей результатов ЕГЭ является доля участников, не набравших минимальный балл по общеобразовательному предмету. Эти данные зафиксированы в таблице 6.

Таблица 6

Процент участников ЕГЭ (ВТГ), не преодолевших минимальную границу по НТГО в сравнении с показателем по Свердловской области (за три года), с учетом результатов пересдачи

Предметы	Процент участников, не преодолевших минимальную границу, %					
	2021 год		2022 год		2023 год	
	СО*	НТГО*	СО*	НТГО*	СО**	НТГО*
Русский язык	0,03	0/0	нет данных	0/0	0,26	0/1,45
МБ		отменен	нет данных	0	1,06	2,0
МП	3,64	2,44	6,43	2,94	5,92	5,0
Физика	7,19	11,11	нет данных	0	3,55	0
Химия	17,44	28,57	нет данных	0	12,21	10,0
Информатика и ИКТ (КЕГЭ)	нет данных	16,67	13,21	10	12,88	16,67
Биология	16,62	16,67	20,37	30	18,43	12,5
История	5,32	10	нет данных	0	5,39	0
География	4,92	0	6,06	33,33	5,46	0
Английский язык	0,8	20	нет данных	0	2,76	14,29
Обществознание	13,7	12,9	8,95	2,7	17,94	15,79
Литература	1,81	0	нет данных	0	1,62	0

* для ЕГЭ 2021, 2022, 2023 году по русскому языку используются два установленных Рособрнадзором значения минимального балла: 24 и 36 б.

** по данным с сайта «ЕГЭ и ОГЭ в Свердловской области» (Информационно-аналитические материалы о результатах ГИА- 9,11 в Свердловской области в 2023 году, <https://ege.midural.ru/publikacii/analiticheskie-materialy.html>), по данным ЦОИ (Сервис Статистики)

В таблице 7 представлены данные о выпускниках ОО, не набравших минимальный порог по общеобразовательным предметам в 2023 году.

Таблица 7

Доля выпускников ОО, не набравших минимальный балл по общеобразовательным предметам, в разрезе общеобразовательных организаций в 2023 году, %

Предмет \ ОО	СО	НТГО	СОШ № 3	СОШ № 7	ИСОШ	НТГ
МП	5,92	5,0	0	0	0	20,0
МБ	1,06	2,04	0	11,11	0	0
Химия	12,21	10,0	0	33,33	0	0
Информатика и ИКТ (КЕГЭ)	12,88	16,67	нет участников	50,0	0	0
Биология	18,43	12,5	20,0	25,0	0	0
Английский язык	2,76	14,29	0	нет участников	0	20,0
Обществознание	17,94	15,79	41,67	25,0	0	0

В таблице 8 представлены статистические данные об успешности результатов ЕГЭ выпускников за последние три года

Таблица 8

Успешность (%)

предмет	2021			2022			2023		
	кол-во участников	кол-во сдавших	процент успешности	кол-во участников	кол-во сдавших	процент успешности	кол-во участников	кол-во сдавших	процент успешности
Русский язык	73	73	100	75	75	100	69	69	100
МП	41	40	97,56	34	33	97,06	20	19	95,0
МБ	отменен			42	42	100	50	49	98,0
Физика	18	16	88,89	8	8	100	7	7	100
Химия	14	10	71,43	5	5	100	10	9	90,0
Информатика и ИКТ (с 2021 году – КЕГЭ)	6	5	83,33	10	9	90,0	6	5	83,33
Биология	18	15	83,33	10	7	70	16	14	87,5
История	10	9	90	7	7	100	12	12	100
География	3	3	100	3	2	66,67	1	1	100
Английский язык	5	4	80	6	6	100	7	6	85,71
Обществознание	31	27	87,1	37	36	97,3	38	32	84,21
Литература	3	3	100	7	7	100	6	6	100

Стабильно (на протяжении трех лет) 100% успешность по русскому языку, литературе. В течении трех последних лет наблюдается отрицательная динамика показателя успешности по математике профильного уровня (с 97,56% в 2021 году до 95,0% в 2023). В 2023 году - один неуспешный результат по математике базового уровня. В сравнении с 2022 годом снизился показатель успешности со 100% до 90,0% по химии и до 85,71% по английскому языку, но успешность по этим предметам осталась выше показателя 2021 года. До уровня 2021 года снизился показатель успешности по КЕГЭ. По физике и истории в течение двух последних лет 100% успешность сдачи. Не стабилен результат успешности по биологии, географии. Значительно снизился показатель успешности по обществознанию – на 13,09% в сравнении с 2022 годом и на 2,89% ниже уровня 2021 года.

В 2023 году один участник ЕГЭ (1,45%) не преодолел порог в 36 баллов, необходимый для поступления в образовательные организации высшего образования. В 2021 и 2022 году все участники ЕГЭ преодолели этот порог.

В 2023 году в основные сроки не преодолели минимальную границу по математике профильного уровня в 27 баллов 1 чел. (НТГ), что составило по НТГО – 5,0% (в 2022 году этот показатель составлял 2,94%, в 2021 году - 1 чел. (2,44%)). В соответствии с порядком проведения ГИА-11 участники ЕГЭ по математике профильного уровня, получившие в основные сроки неудовлетворительный результат, при пересдаче в резервные сроки могут изменить уровень сдачи математики, этим правом воспользовался участник ГИА и пересдавал математику базового уровня. На протяжении трех последних лет растет процент неуспешных результатов при сохранении количества участников экзамена не преодолевших минимальный порог – 1 человек. Рост доли неуспешных результатов происходит на фоне ежегодного снижения количества ВТГ, выбирающих для сдачи математику профильного уровня: в 2021

году математику профильного уровня сдавали 53,25% (41 чел.), в 2022 году – 45,33% (34 чел.), в 2023 году – 28,57% (20 чел.).

Математику базового уровня по итогам основного периода ЕГЭ не сдал 1 выпускник (СОШ № 7), что составило 2,0% от 50 участников экзамена по предмету (в 2022 году – все выпускники успешно сдали математику базового уровня).

В 2023 году отсутствуют неуспешные результаты по следующим учебным предметам по выбору: физике, истории, географии, литературе (в 2022 году - физике, химии, истории, английскому языку, литературе, в 2021 году - география и литература).

В сравнении с 2022 годом наблюдается:

- рост неуспешных результатов по химии – 1 чел. из 10 (выпускник СОШ № 7 – 33,33%) (в 2022 году – 0 чел.); английскому языку – 1 чел. из 6 (выпускник НТГ – 20,0%) (в 2022 году – 0 чел.);

- значительный рост неуспешных результатов по обществознанию – 6 чел. из 38 (5 выпускников СОШ № 3 – 41,67%, 1 выпускник СОШ № 7 – 25%) (в 2022 году – 1 чел. из 37);

- по информатике и ИКТ (КЕГЭ) неуспешный результат у 1 чел. из 6 (выпускник СОШ № 7 – 50%) как и в 2021 году - 1 чел. из 6 участников ЕГЭ и в 2022 году – 1 чел. из 10;

- снижение неуспешных результатов по биологии – 2 чел. из 16 (в 2022 - 3 чел. из 10);

- сохранение 100% успешности сдачи экзамена по физике, истории и литературе.

Важным показателем результатов ЕГЭ является средний балл/медиана по общеобразовательным предметам.

По русскому языку данные представлены в таблице 9, диаграмме 3.

Таблица 9

Средний балл и медиана балла ЕГЭ по русскому языку в 2021, 2022 и 2023 годы

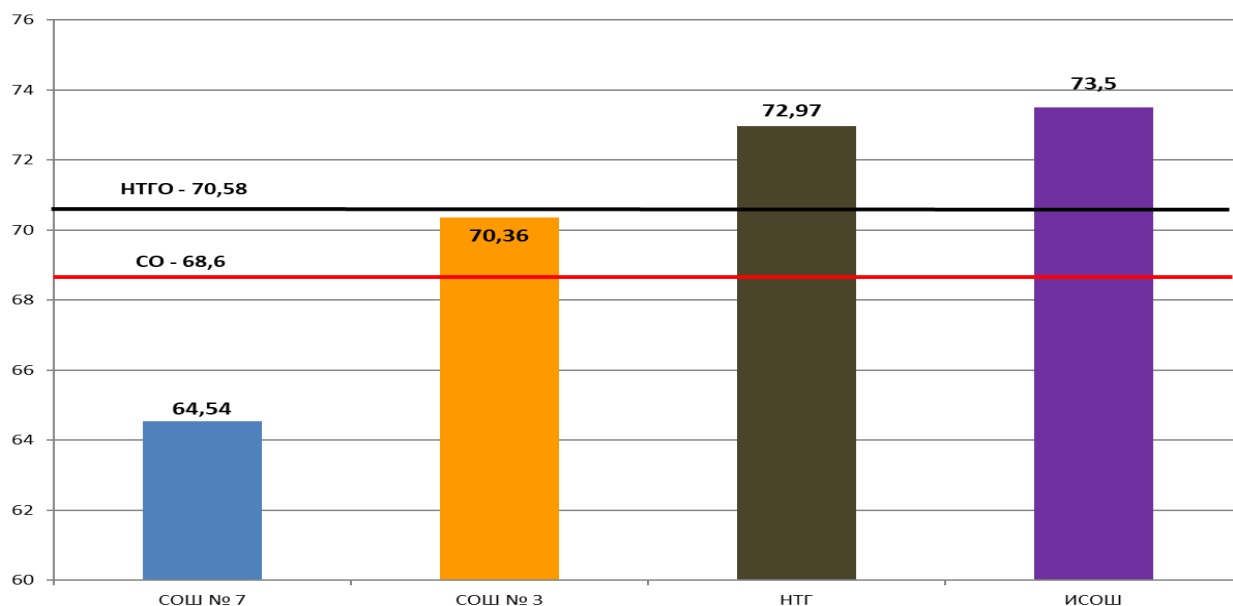
Год	СОШ № 7	СОШ № 3	НТГ	И СОШ	СОШ № 2	К СОШ	СОШ № 1	НТГО	СО
2021	-	78,39	75,85	79,67	70,6	*	73,83	75,85	72,1
Ср.балл/ медиана		76	78	78	70		77	76	
2022	-	73,17	70,86	74,67	-	52	65,33	70,67	68,56
Ср.балл/ медиана		71,0	70,5	80		52	65,5	70,0	
2023	64,54	70,36	72,97	73,5		-	-	70,58	68,6
Ср.балл/ медиана	64	72,5	72,5	74				72	

*в 2021 году выпускники КСОШ не участвовали в ЕГЭ по русскому языку (особенность 2021 года - проведение ГИА-11 в форме государственного выпускного экзамена по русскому языку и математике для лиц, не планирующих поступление на обучение в образовательные организации высшего образования)

На протяжении трех последних лет идет снижение среднего балла в СОШ № 3, ИСОШ и по НТГО в целом. В НТГ средний балл вырос в сравнении с 2022 годом, но не достиг уровня 2021 года. Наилучший показатель среднего балла в этом году, как и в 2022 году, в ИСОШ – 73,5. Средний балл по НТГО выше областного на 1,98. В СОШ № 7 средний балл ниже областного, в остальных ОО - выше.

Диаграмма 3

Средний балл ЕГЭ по русскому языку в 2023 году



Данные по математике профильного уровня представлены в таблице 10, диаграмме 4.

Таблица 10

Средний балл и медиана балла ЕГЭ по математике профильного уровня в 2021, 2022 и 2023 годах

Год	СОШ №7	НТГ	ИСОШ	СОШ №3	СОШ №1	СОШ №2	КСОШ	НТГО	СО
2021 Ср.балл/ медиана	-	59,33	51,83	57,25	56	53,33	*	55,24	59,31
		67	50	65	50	56		56	
2022 Ср.балл/ медиана	-	55,4	63,33	50,82	54,5	-	**	53,71	57,22
		61	58	46	54			55	
2023 Ср.балл/ медиана	44,25	54,6	59	64,89	-	-	-	57,6	56,16
	46	58	59	64				58	

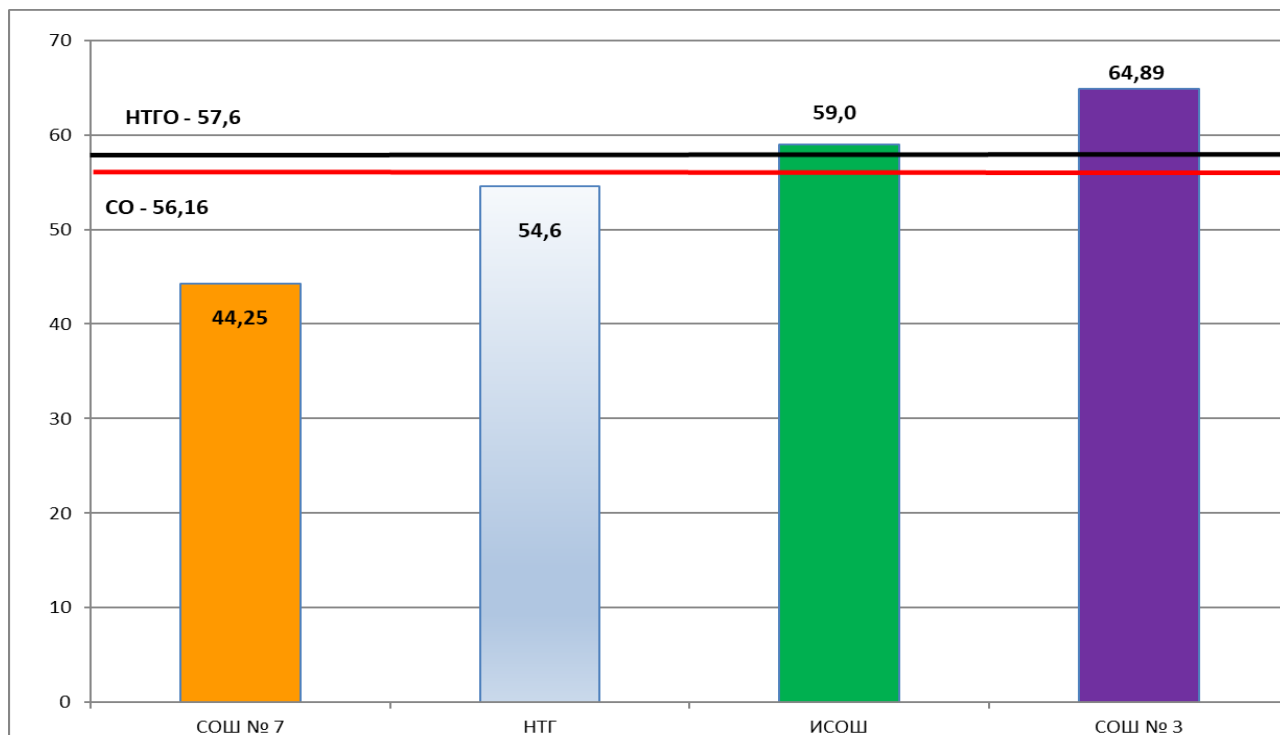
*в 2021 году выпускники КСОШ не участвовали в ЕГЭ по математике (особенность 2021 года - проведение ГИА-11 в форме государственного выпускного экзамена по русскому языку и математике для лиц, не планирующих поступление на обучение в образовательные организации высшего образования)

**в 2022 году выпускники КСОШ не выбрали для участия в ГИА-11 экзамен по математике профильного уровня.

Средний балл по математике профильного уровня в НТГО составил 57,6 – выше показателя прошлого года на 3,89 и выше среднего по области на 1,44. Наилучшие показатели среднего балла и выше областного в СОШ №3 – 64,89 баллов и в ИСОШ – 59 баллов.

Диаграмма 4

Средний балл ЕГЭ по математике профильного уровня 2023 году



Математику базового уровня с первой попытки не сдал 1 выпускник (СОШ № 7), что составило 2,04% от 49 участников экзамена (в 2022 году – 0 чел.). В резервные сроки математику базового уровня пересдавали 2 выпускника, выпускник НТГ (не сдал математику профильного уровня) – успешно сдал математику базового уровня, выпускник СОШ № 7 – не пересдал математику. В итоге в 2023 году математику базового уровня сдавали 50 чел., что составило 71,43% от ВТГ. Экзамен по математике базового уровня в 2020 и 2021 годах был отменен. В таблице 11 представлены данные по математике базового уровня в 2019, 2022, 2023 годах.

Таблица 11

Средняя отметка по математике базового уровня в 2019, 2022 годах

Год	СОШ №7	НТГ	СОШ№ 3	ИСОШ	КСОШ	СОШ №1	СОШ №2	НТГО	СО
2019	-	4,42	4,67	4,6	-	3,88	4	4,37	4,31
2022	-	4,53	4,86	4,17	3,5	3,75	-	4,33	4,29
2023	4	4,31	4,46	5	-	-	-	4,32	4,17

На протяжении последних трех лет средняя отметка по городскому округу приблизительно на одном уровне, наблюдается незначительное снижение. Показатель городского округа 2023 года в сравнении с областным незначительно выше. Наилучший результат (выше среднего по НТГО и областного) в ИСОШ, СОШ № 3.

В таблице 12 и диаграмме 4 отражена динамика изменения среднего тестового балла в Нижнетуринском городском округе в течение трех лет по всем учебным предметам.

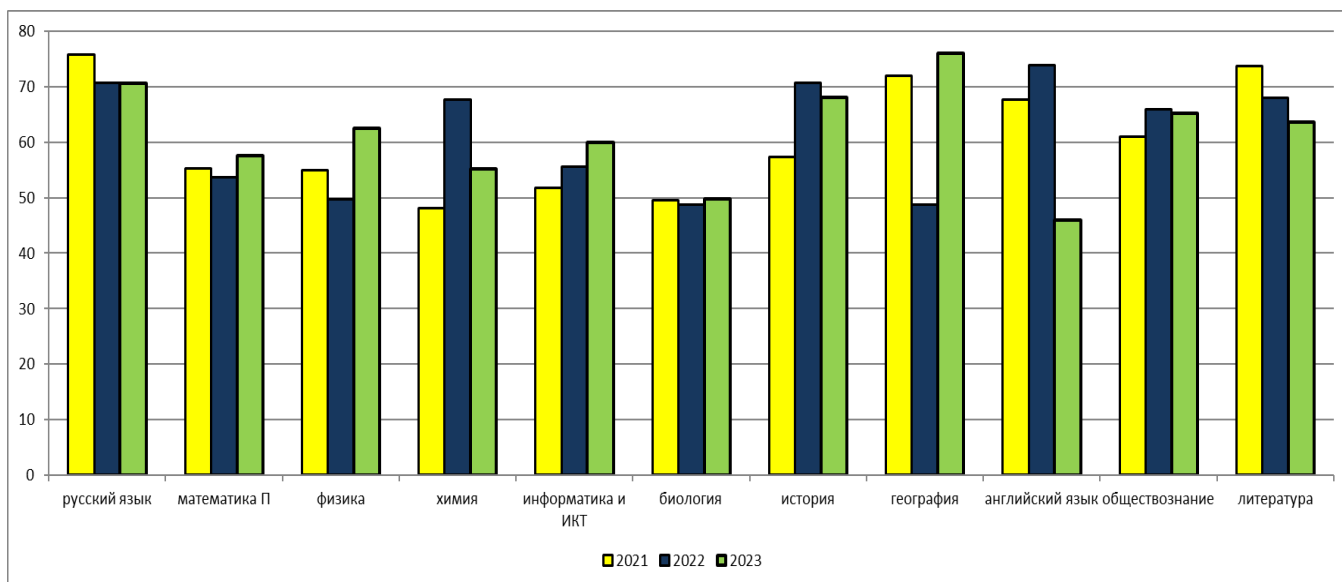
Таблица 12

Предмет	Средний балл по годам		
	2021	2022	2023
Русский язык	75,85	70,67	70,58
МП	55,24	53,71	57,6
Физика	55	49,75	62,43
Химия	48,14	67,6	55,2
Информатика и ИКТ	51,83	55,6	60
Биология	49,5	48,3	49,75
История	57,4	70,71	68,08
География	72	48,67	76
Английский язык	67,6	73,83	46
Обществознание	61,06	65,97	65,13
Литература	73,67	68	64,33

В сравнении с показателями по Свердловской области:
 выше среднеобластного в НТГО результат по русскому языку (СО – 68,6), математике профильного уровня (СО – 56,16), физике (СО – 56,42), информатике и ИКТ (КЕГЭ) (СО – 59,02), истории (СО – 58,77), географии (СО – 54,24), обществознанию (СО – 58,66);
 ниже среднеобластного по химии (СО – 61,33), биологии (СО – 51,17), английскому языку (СО – 62,61), литературе (СО – 67,14).

Диаграмма 5

Изменение среднего тестового балла в 2021, 2022, 2023 годах



В течение трёх последних лет положительная динамика среднего балла наблюдается только по информатике и ИКТ (КЕГЭ), отрицательная – по русскому языку, литературе.

По остальным предметам ни положительная, ни отрицательная динамика не прослеживается – средний тестовый балл в разные года то растут, то снижается.

С 2020 по 2022 год наблюдалась положительная динамика по обществознанию, в 2023 году средний балл снизился по сравнению с 2022 годом, но остался выше уровня 2021 года.

В сравнении с 2021, 2022 годами вырос средний балл по математике профильного уровня, физике, биологии, географии.

Значительно снизился средний балл по английскому языку в сравнении с 2021 и 2022 годами.

В таблице 13 приведены сравнительные данные за 2021, 2022, 2023 года доли высокобалльных работ по общеобразовательным предметам в Нижнетурином городском округе

Таблица 13

Высокобалльные результаты

Наименование предмета	Доля участников ЕГЭ, набравших 81-100 баллов, % от количества участников экзамена по учебному предмету		
	НТГО		
	2021	2022	2023
Русский язык	39,73	25,33	24,64
МП	2,44	0	5,0
Физика	5,56	0	0
Химия	0	20,0	10,0
Информатика и ИКТ (КЕГЭ)	16,67	10,0	0
Биология	0	0	0
История	20	42,86	16,67
География	33,33	0	0
Английский язык	40	33,33	0
Обществознание	16,13	16,22	34,21
Литература	0	28,57	16,67

Наблюдается дальнейшее снижение доли высокобалльных (81 и выше баллов) работ по русскому языку от 39,73% в 2021 году, 25,33% в 2022 году до 24,64% в 2023 году (17 чел. из 69). В 2023 году отсутствует 100-балльный результат (в 2022 году – 1), имеются работы оцененные в 90 и выше баллов: НТГ – 2 шт., по 1 работе в СОШ № 3 и СОШ № 7.

По математике профильного уровня имеется одна высокобалльная работа – 86 баллов у медалиста СОШ № 3 (в 2022 году – 0 работ).

В течение трёх лет наблюдается рост доли высокобалльных работ по обществознанию, в 2023 году более чем в 2 раза по сравнению с 2022 годом, но снижение по русскому языку с 39,73% в 2021 году до 24,64% в 2023 году. По 1 высокобалльной работе имеется по математике профильного уровня в 2021 и 2023 годах (84 и 86 баллов соответственно), по химии в 2022 и 2023 годах (97 и 82 балла соответственно). По физике, географии второй год нет работ с результатом в 81 и выше баллов. По КЕГЭ и английскому языку в 2023 году отсутствуют высокобалльные работы.

2.2. Общие выводы о результатах ГИА-11, ЕГЭ и качестве освоения обучающимися основной образовательной программы среднего общего образования

Общее число выпускников, успешно прошедших государственную итоговую аттестацию в течение 5 последних лет, представлено в таблице 14

Таблица 14

Учебный год	Общее количество выпускников	Количество выпускников, успешно прошедших ГИА	Процент выпускников, успешно прошедших ГИА
2018-2019	80	80	100%
2019-2020	87	87	100%
2020-2021	77	76	98,70%
2021-2022	75	75	100%
2022-2023	70	68	97,14%

Доля выпускников, успешно прошедших государственную итоговую аттестацию в 2023 году составила 97,14% от общего количества выпускников текущего года (70 чел.) 98,55% от количества участников ЕГЭ. В 2023 году - 1 выпускник не сдал ЕГЭ по математике базового уровня и 1 выпускник не явился на экзамены без уважительной причины (в 2022 году 100% прохождение ГИА, в 2021 году ГИА не прошёл 1 выпускник – участник ГИА в форме ГВЭ-2021).

Показатель «Доля выпускников государственных (муниципальных) общеобразовательных организаций, не сдавших единый государственный экзамен, в общей численности выпускников государственных (муниципальных) общеобразовательных организаций» в 2023 году составил 2,86%.

Выпускники, не получившие аттестат о среднем общем образовании, не приняли участие в ЕГЭ дополнительного (осеннего) периода.

Статистические данные результатов ГИА-11 прилагаются к данному статистическо-аналитическому отчету в табличном виде в формате Excel.

В 2023 году из 70 выпускников на «4» и «5» основную образовательную программу среднего общего образования освоили 47 человек, что составило 67,14% (в 2022 году 61/81,3%). Во всех общеобразовательных организациях, в которых были выпускники 11 класса данный показатель превысил 50%: ИСОШ (3 чел. – 75,0%), НТГ (21 чел. – 70,0%), СОШ № 7 (9 чел. – 64,29%), СОШ №3 (14 чел. – 63,64%).

Число обучающихся, освоивших основную образовательную программу среднего общего образования на «4 и 5» и на «5», представлено в таблице 15 и диаграмме 5

Таблица 15

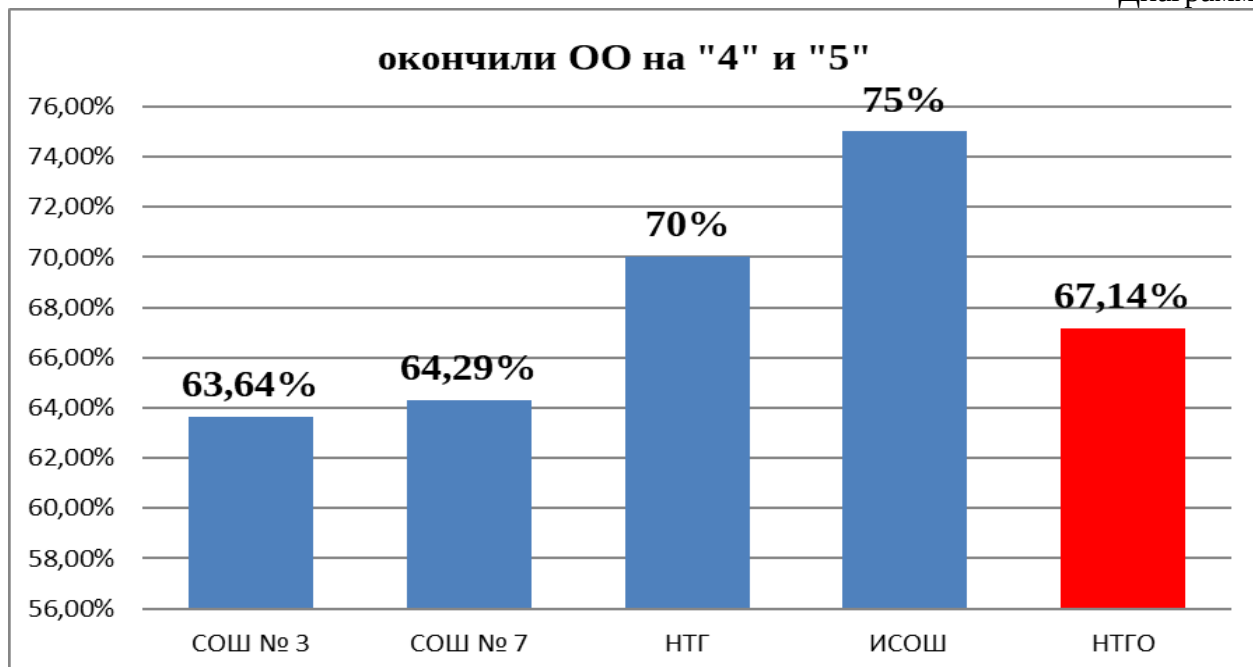
Число обучающихся, освоивших основную образовательную программу среднего общего образования на «4 и 5» и на «5» в 2021, 2022, 2023 годах

Год	СОШ №3	СОШ №7	НТГ	ИСОШ	СОШ №1	СОШ №2	КСОШ	ССОШ	НТГО
2021	17/ 89,5%	Нет выпускн иков	17/ 68%	11/ 73,3%	7/ 53,8%	5/ 33,33%	2/ 100%	Нет выпускн иков	51/ 66,2%
2022	17/ 70,8%	Нет выпускн иков	26/ 92,9%	14/ 77,8%	10/ 83,3%	Нет выпускн иков	2/ 50%	Нет выпускн иков	61/ 81,33%

2023	14/ 63,64%	9/ 64,29%	21/ 70,0%	3/ 75,0%	Нет выпуск ников	Нет выпускн иков	Нет выпускн иков	Нет выпускн иков	47/ 67,14%
------	---------------	--------------	--------------	-------------	------------------------	------------------------	------------------------	------------------------	---------------

В сравнении с 2022 годом идет снижение этого показателя по МО и в каждой ОО.

Диаграмма 6



Общее число выпускников, получивших аттестаты о среднем общем образовании с отличием и медаль «За особые успехи в учении» в 2023 году составило 13 чел. (18,57%) из 70 обучающихся, освоивших основную образовательную программу среднего общего образования (в 2022, 2021, 2020 годах это число составляло 17 человек, в процентах соответственно - 22,67%, 22,08%, 19,54%). 7 человек (10,0%) получили аттестат с отличными отметками по всем учебным предметам без медали «За особые успехи в учении» (в 2022 году – 4 чел./5,35).

2.3. Результаты ГИА-11, ЕГЭ выпускников, награжденных медалью «За особые успехи в учении»

В соответствии с Порядком заполнения, учета и выдачи аттестатов об основном общем и среднем общем образовании и их дубликатов, утвержденным приказом Министерства просвещения Российской Федерации от 05 октября 2020 года № 546 (зарегистрирован Министерством юстиции Российской Федерации 22 декабря 2020 года, регистрационный № 61709) (далее – Приказ № 546) аттестат о среднем общем образовании с отличием и медаль «За особые успехи в учении» выдаются выпускникам 11 (12) классов, завершившим обучение по образовательным программам среднего общего образования и имеющим итоговые отметки «отлично» по всем учебным предметам, изучавшимся на уровне среднего общего образования, получившим удовлетворительные результаты при прохождении государственной итоговой аттестации (без учета результатов, полученных при прохождении повторной государственной итоговой аттестации) и набравшим не менее 70 баллов на ЕГЭ соответственно по учебным предметам «Русский язык», «Математика» профильного уровня или 5 баллов на ЕГЭ по учебному предмету «Математика» базового уровня.

Общее число выпускников, претендовавших на получение аттестата о среднем общем образовании с отличием и медаль «За особые успехи в учении» в 2023 году составляло 20 чел.

(28,57%) из 70 обучающихся, освоивших основную образовательную программу среднего общего образования. По итогам ГИА аттестата о среднем общем образовании с отличием и медаль «За особые успехи в учении» получили 13 выпускников ОО (65% от претендентов на медаль).

В таблице 16 представлены сравнительные данные о выпускниках, получивших медаль «За особые успехи в учении», за последние 3 года.

Таблица 16

ОО	Число выпускников, получивших медаль «За особые успехи в учении»					
	2021		2022		2023	
	Число претендентов на получение медали	Число выпускников, получивших медаль согласно условий 2021 года*	Число претендентов на получение медали	Число выпускников, получивших медаль согласно Приказу № 546	Число претендентов на получение медали	Число выпускников, получивших медаль согласно Приказу № 546
МАОУ НТГО «СОШ № 3»	7	7	8	5	8	5
МАОУ «НТГ»	1	1	8	8	10	8
МАОУ НТГО «СОШ № 7»	-	-	-	-	2	0
МАОУ НТГО «ИСОШ»	2	2	2	2	0	0
МАОУ НТГО «СОШ № 1»	4	4	3	2	-	-
МБОУ «Косьинская СОШ»	0	0	0	0	-	-
МАОУ НТГО «СОШ № 2»	3	3	-	-	-	-
ВСЕГО	17 (22,08%)	17 (22,08%)	21 (28%)	17 (22,67%)	20 (28,57%)	13 (18,57%)

* Особенность получения аттестата о среднем общем образовании с отличием в 2021 году: в случае прохождения ГИА в форме ЕГЭ – не менее 70 баллов по учебному предмету «Русский язык» и количество баллов не ниже минимального по всем сдаваемым в форме ЕГЭ учебным предметам; в случае прохождения выпускником 11 (12) класса ГИА в форме ГВЭ-2021– отметки 5 баллов по учебным предметам «Русский язык» и «Математика».

В 2023 году произошло снижение количества выпускников, получивших аттестат о среднем общем образовании с отличием. С 2020 по 2022 годы это количество составляло 17 человек. Показатель «Доля выпускников, получивших аттестат о среднем общем образовании с отличием» в 2023 году снизился на 4,1%.

Из 7 выпускников, не подтвердивших статус выпускник – «медалист»: 1 выпускник получил менее 70 баллов по учебному предмету «Русский язык»; 4 чел. - «Математика» профильного уровня; 1 выпускник получил по учебному предмету «Математика» базового уровня отметку «4»; 1 выпускник – не преодолел порог в 70 баллов по обоим обязательным учебным предметам. Учебные предметы по выбору успешно сдали все претенденты на аттестат о среднем общем образовании с отличием.

Результаты ЕГЭ выпускников, получивших аттестат о среднем общем образовании с отличием и медаль «За особые успехи в учении» представлены в таблице 17

Таблица 17

Результаты ГИА-11, ЕГЭ выпускников,
получивших медаль «За особые успехи в учении»

ОО	Русский язык	МП	МБ	Физика	Химия	Биология	История	Английский язык	Обществознание	Литература	Сумма максимальных баллов за 3 экзамена
МАОУ НТГО «СОШ № 3»	87		5				80		83		250
МАОУ НТГО «СОШ № 3»	87	86							94		267
МАОУ НТГО «СОШ № 3»	81		5		52	50					183
МАОУ НТГО «СОШ № 3»	77		5		51	48					176
МАОУ НТГО «СОШ № 3»	95	74		80							249
МАОУ «НТГ»	85		5			57			86		228
МАОУ «НТГ»	81		5					34	83		198
МАОУ «НТГ»	79		5		82	61					222
МАОУ «НТГ»	87	78		68							233
МАОУ «НТГ»	93		5							68	161
МАОУ «НТГ»	81		5					43	77		201
МАОУ «НТГ»	91		5			77			83		251
МАОУ «НТГ»	73		5				64		63		200

Общие результаты выпускников – «медалистов» по русскому языку:
10 чел. (76,92%) из 13 набрали 81 и выше баллов, самые высокие результаты – 95 баллов в СОШ № 3, 93 и 91 баллов в НТГ;

Все выпускники (100%) получили зачёт по ИС(И) по всем критериям;

Общие результаты выпускников – «медалистов» по математике:
математику профильного уровня сдавали 3 чел. из 13 (23,08%), наилучший результат – 86 баллов у выпускника СОШ № 3;

один высокобалльный результат;

математику базового уровня сдавали 10 чел. (76,92%).

Среди предметов по выбору по количеству участников лидируют обществознание (сдавали 7 чел., лучший результат - 94 балла у выпускника из СОШ № 3), биология (5 чел., лучший результат – 77 баллов у выпускника, НТГ), химия (сдавали 3 чел., лучший результат - 82 балла в НТГ).

Один выпускник (СОШ № 3) по всем сданным экзаменам получил высокие баллы (81 и выше).

III. Статистическо – аналитическая информация об организации, проведении и результатах государственной итоговой аттестации по образовательным программам основного общего образования

3.1. Проведение государственной итоговой аттестации по образовательным программам основного общего образования в 2023 году. Общие сведения о сети пунктов проведения ГИА-9

В 2023 году государственная итоговая аттестация по образовательным программам основного общего образования проводилась в соответствии с Порядком проведения государственной итоговой аттестации по образовательным программам основного общего образования, утвержденным приказом Министерства просвещения Российской Федерации и Федеральной службы по надзору в сфере образования и науки от 7 ноября 2018 года № 189/1513 (зарегистрирован Министерством юстиции Российской Федерации 10 декабря 2018 года, регистрационный № 52953).

На территории Нижнетуринского городского округа сформированы два пункта проведения ГИА-9. По решению ГЭК СО в 2023 году в ППЭ должны быть организованы онлайн-видеонаблюдение штаба во время экзамена и печать ЭМ в штабе в день проведения экзамена с доставкой ЭМ из ЦОИ по сети Интернет, проведение учебного предмета «информатика и ИКТ» полностью в компьютерной форме. В таблице 18 представлена сеть ППЭ ГИА-9 и организационно-технологические условия проведения ГИА-9.

Таблица 18

Показатель сети и мероприятия по организации ГИА-9	ППЭ 1704	ППЭ 1705
ОО, на базе которой сформирован ППЭ	МАОУ НТГО «СОШ №1»	МАОУ НТГО «ИСОШ»
Наименование ОО, закрепленных за ППЭ	МАОУ НТГО «СОШ №1», МАОУ НТГО «СОШ № 2», МАОУ НТГО «СОШ № 3», МАОУ НТГО «СОШ № 7 имени М.Г. Мансурова», МАОУ «НТГ»	МАОУ НТГО «ИСОШ», МБОУ «Сигнальненская СОШ», МБОУ «Косьинская СОШ»
Кол-во аудиторий /максимальная вместимость (ОГЭ)	15/228	5/75
Кол-во участников ОГЭ/% наполняемости	225/ 98,68%	50/ 66,67%
Кол-во аудиторий /максимальная наполняемость (ГВЭ)	2/3	1/15
Кол-во участников ГВЭ/% наполняемости	2/66,67%	1/6,67%
Доставка экзаменационных материалов	ЭМ доставлялись из ЦОИ в ППЭ по сети Интернет не позднее чем за 1 день до экзамена.	
Печать ЭМ в штабе	Выполнено, в день проведения экзамена не ранее 8:30 в присутствии членов ГЭК ЭМ расшифровывались, печатались в штабе ППЭ и упаковывались поаудиторно в доставочные пакеты. Оборудование для печати передано из ППЭ ГИА-11.	
Печать дополнительных бланков ответа № 2	Выполнено, в штабе ППЭ	

Показатель сети и мероприятия по организации ГИА-9	ППЭ 1704	ППЭ 1705
Сканирование ЭМ в штабе ППЭ	Выполнено, в день экзамена с дальнейшей передачей электронных образов ЭМ в ЦОИ. Сканеры получены из ЦОИ	
Обеспечение видеонаблюдения хода экзаменов в режиме оф-лайн в 100% процентах аудиторий ППЭ	Выполнено, оборудование предоставлено и установлено централизованно ЦОИ + дополнительно установлено оборудование ОО для обеспечения лучшего ракурса и обзора аудиторий. Также ОО подготовлено резервное оборудование.	
Обеспечение онлайн-видеонаблюдения в штабе ППЭ	Выполнено	
Оборудование ППЭ системами подавления сигналов подвижной связи	нет	нет
Оборудование ППЭ переносными металлоискателями	Выполнено, оборудование предоставлено ЦОИ	
Проведение ОГЭ по иностранным языкам с использованием устных коммуникаций	Выполнено	-
Проведение ОГЭ по информатике и ИКТ в компьютерной форме	Выполнено	Выполнено
Проведение ОГЭ по физике, химии с использованием средств обучения для проведения практической части экзамена	Выполнено	Выполнено
Обеспечение проведения аудио-видео инструктажа в аудиториях для участников ГИА-9	Выполнено	Выполнено
Обеспечение общественного наблюдения за процедурой ГИА-9/ кол-во ОН	Обеспечено/ 7 чел.	Обеспечено/ 2 чел.

Организационно-технологические условия при организации и проведении ГИА-9, ОГЭ в ППЭ, санитарно–эпидемиологические требования были обеспечены в полном объеме.

Общественным наблюдением в ППЭ 1704 были обеспечены 5 дней из 7 основных дат основного периода проведения ГИА-9. В ППЭ 1705 100% обеспечение общественным наблюдением процедуры проведения ГИА-9 в основные сроки основного периода (6 дней). Общественные наблюдатели нарушений не выявили.

3.2. Общие сведения о результатах итогового собеседования по русскому языку и участниках государственной итоговой аттестации

С 2019 года одним из условий допуска к ГИА-9 является наличие зачёта по итоговому собеседованию по русскому языку. ИС9 проводится в ОО и оценивается по критериям, разработанными ФИПИ. Для зачёта необходимо получить 10 баллов при максимально возможных – 20.

ИС9 проводится во вторую среду февраля. Не получившие зачет по ИС9 в основной срок имели возможность пройти ИС9 во вторую рабочую среду марта и первый рабочий понедельник мая текущего года.

В таблице 19 представлены итоги проведения ИС9 по ОО (в ПООШ выпускников 9 классов в 2023 году не было).

Таблица 19

Показатель	НТГО	СОШ №1	СОШ №2	СОШ №3	СОШ №7	ИСО Ш	КСО Ш	ССО Ш	НТГ
Кол-во обучающихся на основную дату проведения ИС9 (08.02.2023)	283	42	46	49	45	49	1	3	48
ВПЛ Всего/ имеющие зачет по ИС9 полученный в предыдущие годы	8/5	3/2	1/1	1/1	1/1	2/0	0	0	0
Кол-во участников ИС9 в основной срок	241	39	45	48	44	46	1	3	47
Доля от кол-ва обучающихся (не имеющих зачета по ИС9), %	93,77	97,5	100	100	100	93,88	100	100	97,92
Не явка	5	1				3			1
из них по уважительной причине	4	1				2			1
Зачет	273	39	45	48	44	46	1	3	47
Доля от кол-ва участников ИС9 основного срока, %	100	100	100	100	100	100	100	100	100
Незачет	0	0	0	0	0	0	0	0	0
Доля от кол-ва участников ИС9 основного срока, %	0%								
Кол-во участников ИС9 в дополнительный срок (15.03.2023)	4	1				2			1
Зачет	3	1				1			1
Не зачет	1					1			
Кол-во зарегистрированных участников в ИС9 в дополнительный срок (15.05.2023)						1			
Не явка на ИС9 без уважительной причины						1			
Итого зачет получен в ОО	275	40	45	48	44	48	1	3	48
Доля от кол-ва обучающихся (не имевших зачета по ИС9), %	99,64	100	100	100	100	97,96	100	100	100
Изменение количества	-4	-2	0	+1	0	-2			

Показатель	НТГО	СОШ №1	СОШ №2	СОШ №3	СОШ №7	ИСО Ш	КСО Ш	ССО Ш	НТГ
выпускников в период проведения ИС9, из них	+1								
прибыли с зачётом по ИС9, полученным в др. ОО	1			1					
выбыл из ОО с зачётом	3	2				1			
выбыл из ОО без зачёта	1					1			
ИТОГО количество обучающихся 9 классов на начало ГИА, из них	280	40	46	50	45	47	1	3	48
допущены к ГИА-9 по итогам ИС9/ Доля от количества обучающихся 9 классов, %	279 99,64	40 100	46 100	50 100	45 100	46 97,87	1 100	3 100	48 100

В 2023 году на момент проведения ИС9 в основную дату в ОО числилось 283 выпускника, из них: 3 чел. – экстерны, выпускники 2022 года, не прошедшие ГИА (имеющие неудовлетворительные результаты экзаменов по отдельным предметам); 2 чел. – не допущенные к ГИА в прошлые года, но имеющие зачёт по ИС9; 2 чел. - не допущенные к ГИА в прошлые года и не имеющие зачёт по ИС9. В ИС9 основной даты участвовали 241 чел., не явились на ИС9 5 выпускников (в 2022 году - 16 чел.), из них 4 чел. по уважительной причине. Все участники основной даты проведения ИС9 получили «зачёт».

4 выпускника были допущены к участию в ИС9 в резервный срок, все приняли участие, зачёт получили 3 чел., один выпускник не явился на ИС9 без уважительной причины. Выпускник ИСОШ, получивший незачёт в марте в последнюю резервную дату проведения ИС9 (15.05.2023) на устное собеседование по русскому языку не явился без уважительной причины.

К началу ГИА 2022/2023 учебного года с учетом ВПЛ, получивших зачёт в предыдущие годы, выбытия/прибытия обучающихся допуск к ГИА-9 по итогам проведения ИС9 имели 279 выпускников, что составило 99,64% от 280 обучающихся 9 классов (в 2022 году - 98,86%).

По решениям педагогических советов в 2022/2023 учебном году к ГИА-9 были допущены 270 чел. из 277 выпускников текущего учебного года / 97,47% (в 2022 году – 255 чел./96,96%), не допущены 7 чел. (по 1 чел. – СОШ № 1, СОШ № 2, НТГ, 4 чел. – ИСОШ) (в 2022 году – 8 чел.)

К участию в ГИА-9 дополнительного периода (осень) после погашения летом академической задолженности были допущены 5 чел. (по 1 чел. из СОШ № 2, НТГ, 3 чел. – ИСОШ). Всего во всех периодах ГИА-9 2023 года приняли участие 278 чел. (99,29%), 2 выпускника не допущены.

Сведения о категориях выпускников и численности участников ГИА-9 в 2023 году в сравнении с 2021 и 2022 годами представлены в таблице 20.

Таблица 20

№ п/п	Показатель	Количество, чел.			Процентные показатели		
		2021	2022	2023	2021	2022	2023
1.	Всего обучающихся 9 классов на начало ГИА-9, из них:			280			
1.1.	Выпускники текущего года (далее - ВТГ)	272	263	277	100	100	98,93
А)	в том числе выпускники общеобразовательных школ	208	218	229	76,47	82,89	82,67
Б)	в том числе выпускники гимназии	64	45	48	23,53	17,11	17,33
1.1.1	ВТГ, не допущенные к ГИА в предыдущие годы	0	7	2	0	2,66	0,72
1.1.4.	ВТГ с ОВЗ	4	5	3	1,47	1,9	1,08
1.2.	Выпускники, не прошедшие ГИА в предыдущие годы, из них	0	0	3	0	0	1,07
1.2.1.	выпускники с ОВЗ	0	0	1	0	0	33,33
2.	Число выпускников, не допущенных к ГИА-9 основного периода, из них:	8	8	7	2,94	3,04	2,53
А)	выпускники средних общеобразовательных школ	8	8	6	3,85	3,67	2,62
Б)	выпускники гимназии	0	0	1	0	0	2,08
2.1.	по итогам ИС9 (не явка + незачёт)	1	3	1	0,37	1,14	0,36
3.	Количество участников ГИА-9 в основной период из них:	264	255	273	97,06	96,96	97,5
3.1.	в форме ОГЭ			270			
3.2.	в форме ГВЭ			3			
4.	Допуск к ГИА в дополнительный период (осень)/% от не допущенных	0	1	5	0	12,5	71,43
5.	Итого количество участников ГИА-9	264	256	278	97,06	97,34	99,29
5.1.	В форме ОГЭ, из них	262	254	275	99,24	99,22	98,92
5.1.1.	участники с ОВЗ, дети-инвалиды, из них	2	3	1	0,76 (от 264) 50 (от выпускников с ОВЗ)	1,17 (от 256) 60 (от выпускников с ОВЗ)	0,36 (от 278) 25 (от участников в ГИА с ОВЗ)

№ п/п	Показатель	Количество, чел.			Процентные показатели		
		2021	2022	2023	2021	2022	2023
5.1.1. 1.	участие в экзаменах только по обязательным учебным предметам (в 2021 году участие в одном обязательном учебном предмете по выбору обучающегося)	2	3	1	100 (от участников ОГЭ с ОВЗ)	100 (от участников в ОГЭ с ОВЗ)	100 (от участников в ОГЭ с ОВЗ)
5.2.	В форме ГВЭ, из них	2	2	3	0,76 (от 264) 50 (от выпускников с ОВЗ)	0,78 (от 256) 40 (от выпускников с ОВЗ)	1,08 (от 278) 75 (от участников в ГИА с ОВЗ)
5.2.1	участие в экзаменах только по обязательным учебным предметам (особенность ГИА-9 2021 года участие в одном обязательном учебном предмете по выбору обучающегося)	2	2	3	100 (от участников ГВЭ)	100 (от участников в ГВЭ)	100 (от участников в ГВЭ)

3.3. Организация и результаты работы ПК и КП КК

Организация и результаты работы ПК

В состав предметной комиссии Свердловской области для проверки экзаменационных работ участников государственной итоговой аттестации по образовательным программам основного общего образования (далее – ПК) от ОО НТГО были внесены в РБД 46 педагогических работников (далее – ПР) по всем предметам.

Состав ПК формируется из числа экспертов, отвечающих требованиям пункта 29 Порядка проведения ГИА-9, пункта 28 Положения о Предметной комиссии Свердловской области (приказ Министерства общего и профессионального образования Свердловской области от 19.05.2017 № 202-д), а именно:

наличие высшего образования;

соответствие квалификационным требованиям, указанным в квалификационных справочниках и (или) профессиональных стандартах;

наличие опыта работы в организациях, осуществляющих образовательную деятельность и реализующих образовательные программы основного общего, среднего общего, среднего профессионального или высшего образования (не менее трех лет);

наличие документа, подтверждающего получение дополнительного профессионального образования, включающего в себя практические занятия (не менее 18 часов) по оцениванию образцов экзаменационных работ в соответствии с критериями оценивания по соответствующему учебному предмету, определяемыми Федеральной службой по надзору в сфере образования и науки;

наличие результатов квалификационного испытания (далее - КИ), необходимых для установления статуса.

С учетом вышеизложенных требований в состав ПК, утвержденный приказом МОиМП СО от 23.05.2023 № 136-и «О создании предметной комиссии Свердловской области для

проверки экзаменационных работ участников государственной итоговой аттестации по образовательным программам основного общего образования в 2023 году», вошли 57 экспертов (43 ПР).

В таблице 21 предоставлены сводные данные по количественному составу ПК в НТГО в 2023 году

Таблица 21

Учебный предмет	Количество ПР - кандидатов в состав ПК (из них ПР с ВКК)	Количество экспертов, вошедших в состав ПК по приказу МОиМП СО (из них ПР с ВКК)	Причины не утверждения эксперта приказом МОиМП СО	Количество экспертов по статусам (по результатам КИ)/% от количества экспертов		
				основной	старший	ведущий
Русский язык	12 (5)	12 (5)	-	0	12/100%	0
Математика	8 (4)	8 (4)	-	0	8/100%	0
Физика	2 (1)	2 (1)	-	2/100%	0	0
Химия	4 (0)	3 (0)	Не прошли КИ	0	3/100%	0
Информатика и ИКТ	7 (3)	7 (3)	-	1/14,3%	6/85,7%	0
Биология	4 (1)	4 (1)	-	1/25%	3/75%	0
История	3 (0)	3 (0)	-	0	3/100%	0
География	4 (2)	4 (2)	-	1/25%	3/75%	0
Английский язык	3 (1)	3 (1)	-	1/33,3%	2/66,7%	0
Обществознание	6 (1)	6 (1)	-	4/66,7%	2/33,3%	0
Литература	5 (4)	5 (4)	-	0	5/100%	0
Итого экспертов	58 (22)	57 (22)		10/ 17,5%	47/ 82,5%	0
Итого ПР	44	43				

Не набрал необходимое количество баллов для установления статуса эксперта один кандидат в эксперты по химии.

В проверке работ участников ГИА-9 приняли участие 93% экспертов. Причины не участия – отъезд эксперта, небольшое количество участников ОГЭ (не хватка работ для назначения) и др.

Работа ПК организована в соответствии нормативно-правовыми актами, регламентирующими деятельность ПК и схемой организации работы, принятой в СО:

1. Определены помещения для работы ПК в МАОУ «НТГ».
2. Каждый эксперт был обеспечен автоматизированным рабочим местом с выходом в сеть «Интернет».
3. Эксперты принимали участие в видео совещаниях по согласованию подходов к оцениванию.
4. В помещениях для работы ПК было обеспечено онлайн и офлайн видеонаблюдение.
5. Эксперты своевременно обеспечивались рабочим комплектом (назначение работ для проверки в специализированной системе, комплекты критериев, возможность печати итоговых протоколов проверки).
6. Обеспечена информационная безопасность в работе ПК.

Квота I и II проверок работ участников ГИА-9 (при наличии работ в специализированной системе) экспертами Нижнетуринского городского округа по большинству предметов выполнена. В резервные сроки основного периода ГИА-9 ЦОИ

определяли предметы и даты проведенных экзаменов, в проверке которых эксперты территории должны были принимать участие.

В таблице 22 представлена информация о количестве проверенных работ экспертами НТГО, о количестве работ, направленных на проверку третьему эксперту (далее – третья проверка, III проверка) по НТГО в сравнении с показателем по СО.

Таблица 22

Учебный предмет	Дата экзамена	Количество проверенных работ (I и II проверки)	Количество работ, направленных на III проверку	Доля «третьих проверок»	
				НТГО	СО
Русский язык	06.06.2023	628	7	1,11	2,27
Математика	09.06.2023	456	10	2,19	5,94
Физика	24.05.2023	20	1	5,0	16,7
Химия	30.05.2023	60	4	6,67	6,96
Информатика и ИКТ	30.05.2023	330	28	8,48	5,72
	14.06.2023	220	8	3,63	3,94
	29.06.2023	260	5	1,92	1,0
Биология	17.06.2023	20	2	10,0	16,18
История	24.05.2023	10	0	0	7,31
	29.06.2023	3	0	0	3,17
География	30.05.2023	140	2	1,43	0,62
	14.06.2023	150	2	1,33	2,08
	29.06.2023	120	2	1,67	1,1
Английский язык	02.06.2023	30	4	13,33	12,30
Обществознание	30.05.2023	165	68	41,21	32,85
	17.06.2023	50	16	32,0	36,38
	29.06.2023	130	33	25,38	27,17
Литература	14.06.2023	0	0		66,43

Эксперты по литературе в I и II проверке не принимали участие, но приняли участие в III-ей проверке, было проверено 35 работ.

Самый высокий процент работ, направленных на проверку третьему эксперту по обществознанию как в НТГО так и по СО. Выше чем средняя по СО доля третьих проверок у экспертов округа по английскому языку. По информатике и ИКТ, географии, обществознанию доля третьих проверок в разные дни проведения экзамена то выше, то ниже среднего показателя по СО. По физике, химии, биологии, истории процент третьих проверок ниже чем по СО.

В дополнительный период ГИА в проверке работ участников экзаменов приняли участие члены ПК по следующим предметам: русский язык (3 эксперта), математика (2 эксперта), химия (1 эксперт), информатика и ИКТ (3 эксперта), биология (1 эксперт), география (2 эксперта), обществознание и история (1 эксперт).

Статистика работы экспертов в дополнительный период предоставлены в таблице 23

Таблица 23

Учебный предмет	Дата экзамена	Количество проверенных работ (I и II проверки)	Количество работ, направленных на III проверку	Доля «третьих проверок»	
				НТГО	СО
Русский язык	07.09.2023	62	2	3,23	3,93
Математика	04.09.2023	40	0	0	0,14
	20.09.2023	60	0	0	0

Учебный предмет	Дата экзамена	Количество проверенных работ (I и II проверки)	Количество работ, направленных на III проверку	Доля «третьих проверок»	
				НТГО	СО
Химия	15.09.2023	10	1	10	3,23
Информатика и ИКТ	15.09.2023	130	1	0,77	0,73
Биология	12.09.2023	0	0	0	12,96
История	12.09.2023	0	0	0	4,23
География	12.09.2023	40	0	0	0,72
	29.06.2023	120	2	1,67	1,1
Обществознание	15.09.2023	20	3	15,0	15,94

Эксперты по биологии и истории приняли участие только в третьей проверке. Процент третьих проверок значительно превышает процент третьих проверок по Свердловской области по химии.

Статистические данные по итогам работы ПК во все периоды проведения ГИА-9 по каждому эксперту прилагаются к статистическо-аналитическому отчету в таблице в формате Excel.

Организация и результаты работы КП КК

Работа конфликтной подкомиссии Конфликтной комиссии Свердловской области в Нижнетуринском городском округе (далее – КП КК) организована в соответствии с нормативно-правовыми актами, регламентирующими деятельность КП КК и схемой организации работы, принятой в СО.

Местом рассмотрения апелляций определено МАОУ «НТГ».

Состав КП КК утвержден приказом МОиМП СО от 23.05.2023 № 135-и «О создании конфликтных подкомиссий Конфликтной комиссии Свердловской области на территории муниципальных районов и городских округов Свердловской области в 2023 году»

На рассмотрение в КП КК за все периоды проведения ГИА поступило 18 апелляций (в основной период – 16 апелляций, в дополнительный период – 2 апелляции) (в 2023 году 22 апелляции).

Информация о количестве апелляций и результатах рассмотрения апелляций отражена в таблице 24.

Таблица 24

Учебный предмет	Дата экзамена	Кол-во поданных апелляций	Отклонены	Удовлетворены	Причина удовлетворения
Биология	24.05.	1	1	0	
Русский язык	06.06.	11	5	6 (54,55%)	Ошибки при оценивании ответа
Математика	30.06.	1	1	0	
	20.09.	2	2	0	
Информатика и ИКТ	01.07.	2	1	1 (50%)	Технические ошибки при обработке
География	01.07.	1	1	0	
Всего за основной период		16	9 (56,25%)	7 (43,75%)	

Учебный предмет	Дата экзамена	Кол-во поданных апелляций	Отклонены	Удовлетворены	Причина удовлетворения
Всего в дополнительный период		2	2 (100%)		
Итого		18	11 (61,11%)	7 (38,89%)	

К работе КП КК привлекались эксперты, члены ПК по соответствующим предметам, со статусом «старший эксперт», которые не являлись экспертами, проверявшими развернутые ответы апеллянтов ранее.

КП КК признала необходимость перерасчета результатов ОГЭ у 6 апеллянтов в связи с наличием ошибок при оценивании развернутых ответов, одна апелляция удовлетворена по техническим ошибкам при обработке, из которых 5 апелляций позволили участникам преодолеть минимальную границу положительного результата по соответствующему учебному предмету, 2 апелляции удовлетворены с повышением результата на 3 балла.

КП КК в НТГО отработала в соответствии с утвержденными Порядком проведения ГИА-9 сроки, в помещениях где проходили заседания КП КК было организовано офлайн видеонаблюдение.

IV. Результаты государственной итоговой аттестации по образовательным программам основного общего образования

4.1. Общие данные о прохождении обучающимися ГИА-9

Основной период ГИА-9

Русский язык сдавали 270 чел., из них 268 в форме ОГЭ, 2 в форме ГВЭ. Явка на экзамен – 100% (в 2022 году – 100%). ВПЛ, не прошедшие ГИА в прошлые года, имели результат по русскому языку и в экзамене участия не принимали. Из числа участников ОГЭ по русскому языку с первого раза не сдали экзамен 7 обучающихся (с учетом удовлетворенных апелляций), что составило 2,61% (СОШ № 1 – 3 чел./7,69%, СОШ № 7 – 3 чел./6,82%, ИСОШ – 1 чел./2,38%) (в 2022 году – 14 чел./16,73%). К пересдаче в резервные сроки был допущен 1 выпускник из ИСОШ.

Участники ГИА-9 в форме ГВЭ (по 1 выпускнику из СОШ № 3 и ИСОШ) русский язык сдали с первого раза.

Математику сдавали 271 человек, из них 268 в форме ОГЭ, 3 человека в форме ГВЭ (в т.ч. 1 выпускник прошлого года, не прошедший ГИА). Явка на экзамен – 100% (в 2022 году - 99,61%). По математике (ОГЭ) неудовлетворительный результат получили 97 чел., что составило 36,19% (СОШ № 1 – 25 чел./64,1%, СОШ № 2 – 17 чел./38,64%, СОШ № 3 – 10 чел./20,83%, СОШ № 7- 23 чел./52,27%, ИСОШ – 9 чел./21,43%, КСОШ – 1 чел./100%, ССОШ – 1 чел./33,33%, НТГ – 11 чел./23,4%) (в 2022 году - 93 чел./ 36,9%). К пересдаче были допущены 69 чел. (25,74%), из них ОГЭ по математике успешно пересдали 30 чел. (43,48% от числа участников пересдачи).

Математику (ГВЭ) не сдали с первого раза все участники ГВЭ (3 чел./100%). Выпускники были допущены к пересдаче в резервный срок и успешно пересдали математику.

По учебным предметам по выбору с первого раза неудовлетворительные результаты участниками ОГЭ были получены по всем учебным предметам, кроме английского языка и литературе, как и в 2022 году. Явка на экзамены составила 100%, кроме обществознания (1 выпускник СОШ № 3 не явился по уважительной причине – допущен в резервный срок). Один

выпускник (СОШ № 2) не завершил экзамен по химии по объективным причинам – пересдавал предмет в резервные сроки.

Итого по результатам основного срока основного периода проведения ОГЭ и ГВЭ аттестат получили 158 выпускников, что составило 57,88% от 273 чел., допущенных к ГИА-9 (в 2022 году – 137 чел./53,73%, в 2021 году – 193 чел./73,11%, в 2019 году – 179 чел./64,86%).

В таблице 25 представлены итоги основных сроков основного периода ГИА-9 по ОО

Таблица 25

	СОШ № 1	СОШ № 2	СОШ № 3	СОШ № 7	ИСОШ	КСОШ	ССОШ	НТГ	ИТОГО
Участников ГИА	39	45	50	45	43	1	3	47	273
Аттестат получен	13	24	37	20	28	0	1	35	158
Доля от участников ГИА	33,33	53,33	74,0	44,44	65,12	0	33,33	74,47	57,88

К пересдаче в резервные сроки (с учетом апелляций по результатам ГИА-9) не были допущены 28 человек, 10,26% от общего количества участников ГИА-9 и 10,37% от количества участников ОГЭ в том числе:

неуспешные результаты по 4 предметам получили 5 чел., что составляет 1,85% от количества участников ОГЭ;

неудовлетворительный результат по 3 предметам получили 21 чел., 7,78%;

неуспешный результат по 2 предметам – 2 чел., 0,75% (выпускники не были допущены к пересдаче в резервные сроки основного периода, т.к. утверждение ГЭК СО результатов экзаменов после удовлетворенных апелляции прошло позднее сроков назначения на пересдачу).

Один выпускник (СОШ № 3) в резервные сроки сдавал экзамен по географии, на который не явился в основные сроки по уважительной причине.

Один выпускник (СОШ № 2) в резервный срок сдавал экзамен по химии, который не сдал в основные сроки по объективным причинам.

К пересдаче ОГЭ в резервные срок основного периода были допущены 86 чел./31,5% (в 2022 году – 87 чел./34,12%, в 2021 году – 65 чел./24,62%, в 2019 году – 80 чел./28,99%):

пересдача 1 предмета – 59 чел. (в 2022 году - 53 чел.) (предметы: русский язык, математика, математика (ГВЭ), физика, информатика и ИКТ, география и обществознание);

пересдача 2 предметов – 27 чел. (в 2022 году - 34 чел.) (пары предметов: математика - информатика и ИКТ/ география/ обществознание).

Явка на пересдачу составила 98,83%. Успешность пересдачи (получены аттестаты) - 42 чел./49,41% (в 2022 году - 82 чел./95,35%, 2021 году – 60 чел./92,31%, в 2019 году – 65 чел./81,25%).

Итоги участия в пересдаче в резервные сроки основного периода ГИА-9 в 2023 году в сравнении с 2022, 2021, 2019 годами представлены в таблице 26.

Таблица 26

Предмет	Количество участников пересдачи, чел.				Количество успешных результатов, чел.				Процент успешных результатов от количества допущенных к пересдаче по предмету, %			
	2019	2021	2022	2023	2019	2021	2022	2023	2019	2021	2022	2023
русский язык	2	4	3	1	2	4	3	1	100	100	100	100

Предмет	Количество участников передачи, чел.				Количество успешных результатов, чел.				Процент успешных результатов от количества допущенных к передаче по предмету, %			
	2019	2021	2022	2023	2019	2021	2022	2023	2019	2021	2022	2023
математика	62	59	62	69	62	55	59	30	100	93,2	93,7	43,48
математика (ГВЭ)	0	0	1	3	0		1	3	0		100	100
физика	2	Экзамены по учебным предметам по выбору не проводились (особенность ГИА-9 2021 года)	2	1	1		2	1	50		100	100
химия	2		1	0	2		0	0	100		0	0
информатика и ИКТ	6		10	18	4		6	10	66,7		60,0	55,56
биология	5		1	0	3		1	0	60		100	0
история	4		1	0	3		1	0	75		100	0
география	18		2	13	12		2	8	66,7		100	61,54
обществозна ние	9		30	7	6		29	4	66,6		96,7	57,14

Дополнительный период (осень) ГИА-9

Для участия в дополнительный периода (осень) ГИА-9 были зарегистрированы 78 обучающихся, из них:

26 человек по итогам основных сроков основного периода ГИА-9 получили неуспешный результат более чем по 2 учебным предметам;

2 человека - по итогам основных сроков основного периода ГИА-9 получили неуспешный результат по 2 учебным предметам (с учетом апелляций);

1 человек - не явка на передачу в резервные сроки основного периода;

44 человека - по итогам неуспешной передачи в резервные сроки основного периода;

5 обучающихся были допущены по решению педагогического совета к ГИА-9 после ликвидации академической неуспеваемости за лето (по 1 человеку из СОШ № 2 и НТГ, 3 чел.- ИСОШ).

Информация об участии выпускников в дополнительном периоде (осень) ГИА-9 по общеобразовательным организациям представлена в таблице 27.

Таблица 27

ОО	Кол-во допущенных к ГИА-9 в 2023 году	Количество допущенных к участию в ГИА в дополнительный период						Фактическое участие в экзаменах по предметам							
		Всего		По количеству экзаменов				русский язык	математика	химия	ИКТ	биология	история	география	обществознание
		чел.	%	4	3	2	1								
СОШ № 1	39	19	48,72	3	3	4	9	3	19	1	5	3	0	0	7

ОО	Кол-во допущенных к ГИА-9 в 2023 году	Количество допущенных к участию в ГИА в дополнительный период						Фактическое участие в экзаменах по предметам							
		Всего		По количеству экзаменов				русский язык	математика	химия	ИКТ	биология	история	география	обществознание
		чел.	%	4	3	2	1								
СОШ № 2	46	14	30,43	1*	4	3	6	1	11	0	6	1	1	6	1
СОШ № 3	50	5	10,0	0	2	0	3	0	4	0	2	0	0	3	0
СОШ № 7	45	20	44,44	2	7	4	8	3	19	0	12	0	0	4	5
ИСОШ	46	13	28,26	3*	4	2	4	3	12	0	1	6	0	7	2
КСОШ	1	1	100	0	0	0	0	0	1	0	0	0	0	0	0
ССОШ	3	1	33,33	0	1	0	0	0	1	0	0	1	0	1	0
НТГ	48	5	10,42	1*	0	0	4	1	5	0	1	0	0	1	0
Итого по НТГО	278	78	28,06	10	21	13	34	11	72	1	27	11	1	22	15

*допуск после погашения академической неуспеваемости

Успешность участия в дополнительном периоде (осень) ГИА-9 составила 70,51% - 55 человек из 78 получили аттестат (в 2022 г. - 94,44%).

4.2. Результаты ОГЭ по русскому языку

В таблице 28 и диаграмме 7 представлены данные о средней отметке по русскому языку по итогам основного периода ГИА-9 (на 01.09.2023) по ОО, НТГО и СО

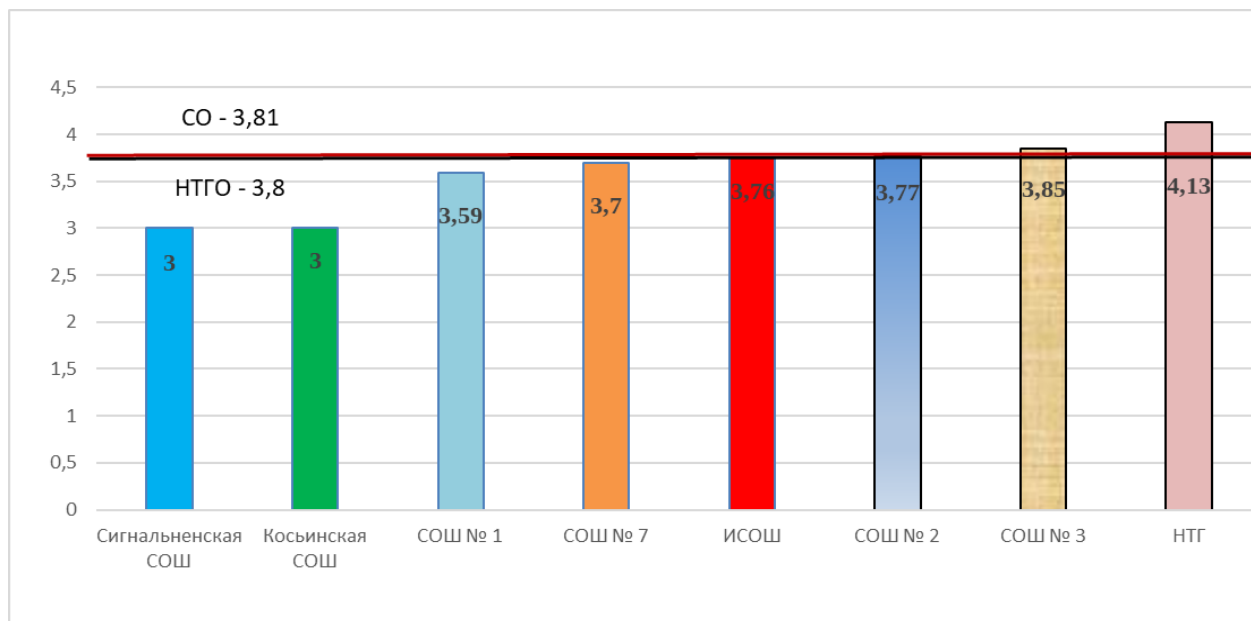
Таблица 28

	ССОШ	КСОШ	СОШ № 1	ИСОШ	СОШ № 7	СОШ № 2	СОШ № 3	НТГ	НТГО	СО
Средняя отметка	3	3	3,59	3,76	3,7	3,77	3,85	4,13	3,8	3,81

Средняя отметка по итогам основного периода по НТГО составила 3,8 (в 2022 году – 3,89, 2021 году- 3,95). Наблюдается отрицательная динамика средней отметки. Наилучший показатель, выше средней отметки по НТГО и СО в НТГ, среди общеобразовательных школ в СОШ № 3.

Диаграмма 7

Средняя отметка ОГЭ по русскому языку



В таблице 29 зафиксировано распределение результатов (отметок) по русскому языку за 2021, 2022, 2023 годом по итогам основного периода ГИА-9

Таблица 29

Год	«Неудовлетворительно»		«Удовлетворительно»		«Хорошо»		«Отлично»	
	Кол-во	% от общего кол-ва участников в ОГЭ	Кол-во	% от общего кол-ва участников ОГЭ	Кол-во	% от общего кол-ва участников в ОГЭ	Кол-во	% от общего кол-ва участников в ОГЭ
2021	6	2,29%	78	29,77%	99	37,79%	79	30,15%
2022	11	4,35%	74	29,25%	99	39,13%	69	27,27%
2023	6	2,24%	91	33,96%	122	45,52%	15	31,91%

Доля неуспешных результатов в сравнении с данным показателем по СО (2,58%) ниже на 0,34%.

В сравнении с 2021, 2022 годами:

снижение доли неудовлетворительных результатов;

доля удовлетворительных результатов выросла в сравнении с 2021, 2022 годами;

наблюдается положительная динамика процента «хорошистов» и отрицательная «отличников».

Средний первичный балл по городскому округу на 01.09.2023 составил 24,04 (в 2022 году - 24,51) из 33 максимально возможных. Максимально возможный балл получил 1 выпускник из ИСОШ (0,37%) (в 2022 году - 2 выпускника, 0,8%), 32 балла получили 3 выпускника (1,12%) (по 1 выпускнику из СОШ № 1, 3, НТГ).

В дополнительный период в ОГЭ по русскому языку приняли участие 11 выпускников (6 пересдавали по итогам ОГЭ основного периода и 5 выпускников были допущены к ГИА после ликвидации академической задолженности), успешность составила 54,55% (6 выпускников). 5 выпускников не преодолели минимальный порог, из них 1 выпускник (ИСОШ), допущенный к ГИА летом.

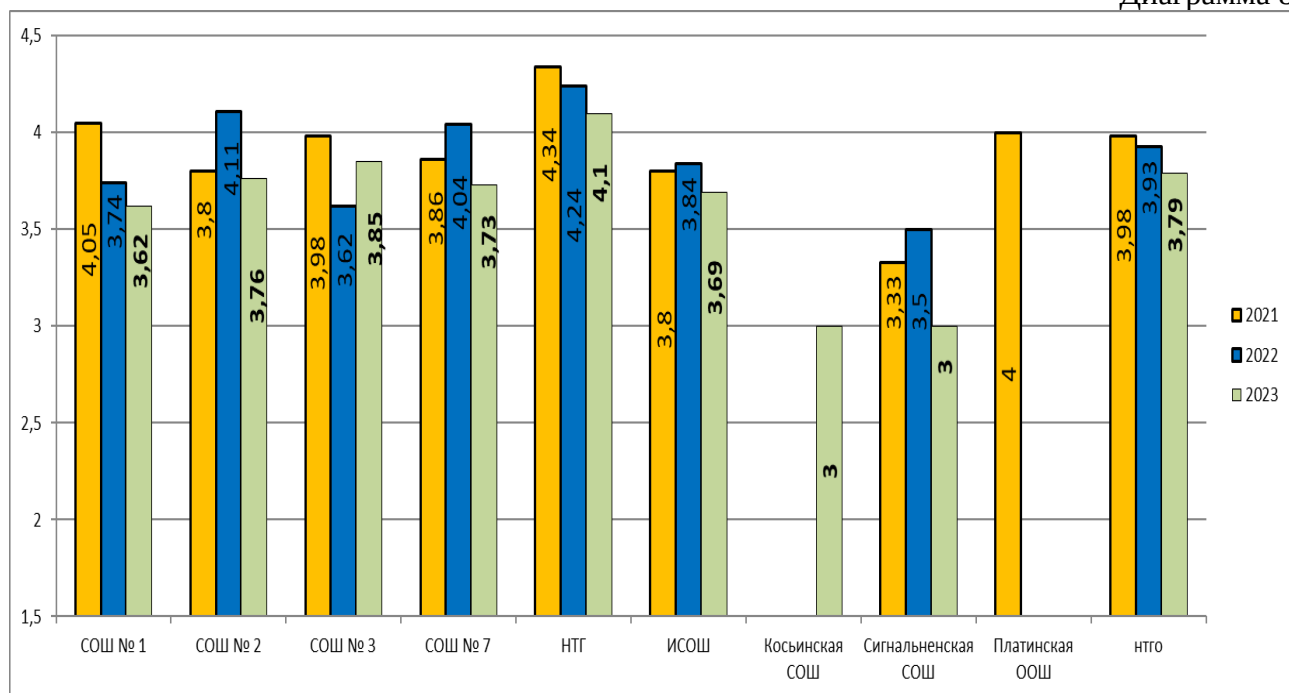
По результатам экзамена дополнительного периода (осень) средняя отметка по округу практически не изменилась (не значительное снижение с 3,798 до 3,787), средний первичный балла также снизился (с 24,04, стал 24,01).

Сравнительные данные средних отметок по русскому языку за 2021, 2022 и 2023 годы с учетом результатов экзаменов дополнительного периода представлены в таблице 30 и диаграмме 8

Таблица 30

Год	СОШ № 1	СОШ № 2	СОШ № 3	СОШ № 7	НТГ	ИСОШ	КСОШ	ССОШ	ПООШ	НТГО
2021	4,05	3,8	3,98	3,86	4,34	3,8	-	3,33	4	3,95
2022	3,74	4,11	3,62	4,04	4,24	3,84	-	3,5	-	3,93
2023	3,62	3,76	3,85	3,73	4,1	3,69	3	3	-	3,79

Диаграмма 8



В течение трёх последних лет наблюдается отрицательная динамика средней отметки в СОШ № 1, НТГ, в целом по округу. Снижение средней отметки в сравнении с 2021 и 2022 годами в СОШ № 2, № 7, ИСОШ, ССОШ. В СОШ № 3 произошло повышение средней отметки в сравнении с 2022 годом, но уровень 2021 года не достигнут.

4.3. Результаты ОГЭ по математике

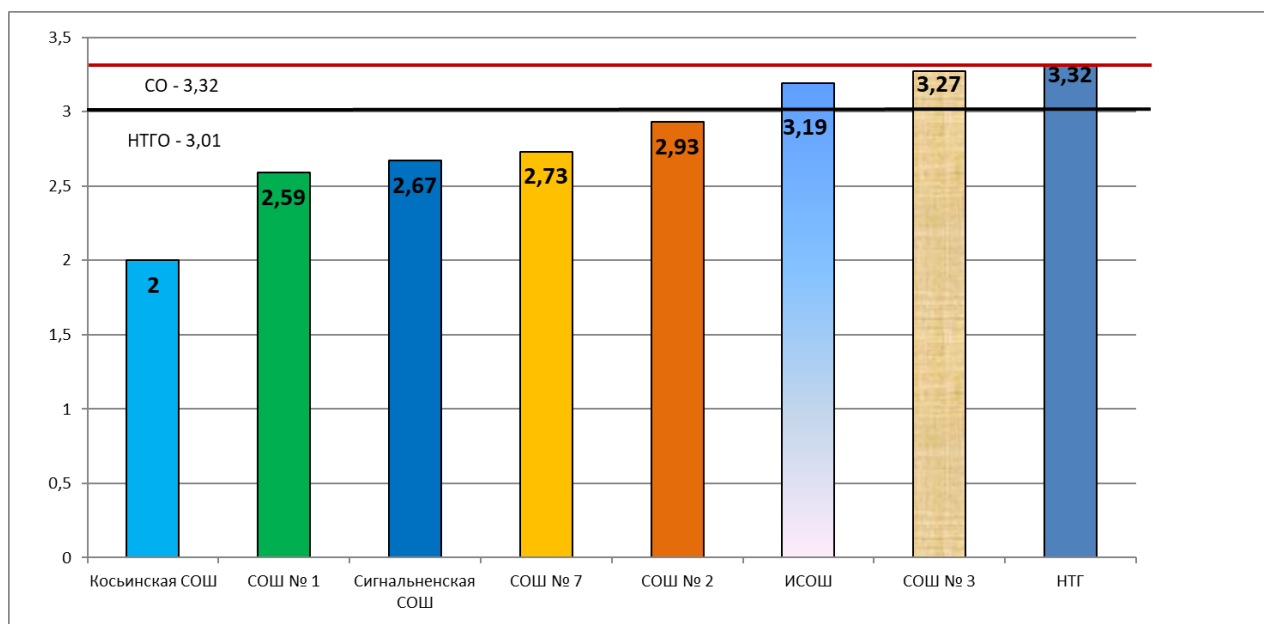
В таблице 31 и диаграмме 9 представлены данные о средней отметке по математике по ОО в сравнении с результатами НТГО и по СО на 01.09.2023

Таблица 31

ОО	КСОШ	ССОШ	СОШ № 1	СОШ № 7	СОШ № 2	ИСОШ	СОШ № 3	НТГ	НТГО	СО
Средняя отметка	2,0	2,67	2,59	2,73	2,93	3,19	3,27	3,32	3,01	3,32

Диаграмма 9

Средняя отметка ОГЭ по математике



Средняя отметка по итогам основного периода по НТГО составила 3,01 (2022 году - 3,16, 2021 году - 3,28) – отрицательная динамика в течение трех последних лет проведения ОГЭ. Наилучший показатель в НТГ – выше среднего по НТГО и на уровне СО, среди общеобразовательных школ лучший результат в СОШ № 3 и ИСОШ – выше средней по НТГО, но ниже чем в СО.

В таблице 32 зафиксировано распределение результатов (отметок) по математике за 2021, 2022, 2023 году по итогам основного периода проведения ГИА-9

Таблица 32

Год	«Неудовлетворительно»		«Удовлетворительно»		«Хорошо»		«Отлично»	
	Кол-во	% от общего кол-ва участников ОГЭ	Кол-во	% от общего кол-ва участников ОГЭ	Кол-во	% от общего кол-ва участников ОГЭ	Кол-во	% от общего кол-ва участников ОГЭ
2021	11	4,23%	176	67,69%	62	23,85%	11	4,23%
2022	34	13,44%	152	60,08%	59	23,32%	8	3,16%
2023	67	25,0%	138	51,49%	56	20,9%	7	2,61%

По Свердловской области показатель «Доля неуспешных результатов» – 12,89%

По НТГО данный показатель в сравнении со СО выше на 12,1%

По сравнению с 2021, 2022 годами:

продолжается резкий рост неудовлетворительных результатов;

отрицательная динамика процента удовлетворительных результатов, «хорошистов» и «отличников».

Средний первичный балл на 01.09.2023 составил 11,01 (в 2022 году – 11,63, 2021 году 12,65) из 31 максимально возможных. Самый высокий первичный балл – 27 баллов у выпускника ИСОШ (в 2022 году – лучший результат 27 баллов, 2021 году - 30 баллов).

В дополнительном периоде ГИА приняли участие 72 выпускника, из них 5 человек, допущенные к ГИА после погашения академической задолженности. Успешность сдачи ОГЭ в дополнительный период составила 73,61% (53 выпускника), математику не сдали 19 выпускников, из них 2 выпускника (ИСОШ) допущенные к ГИА летом.

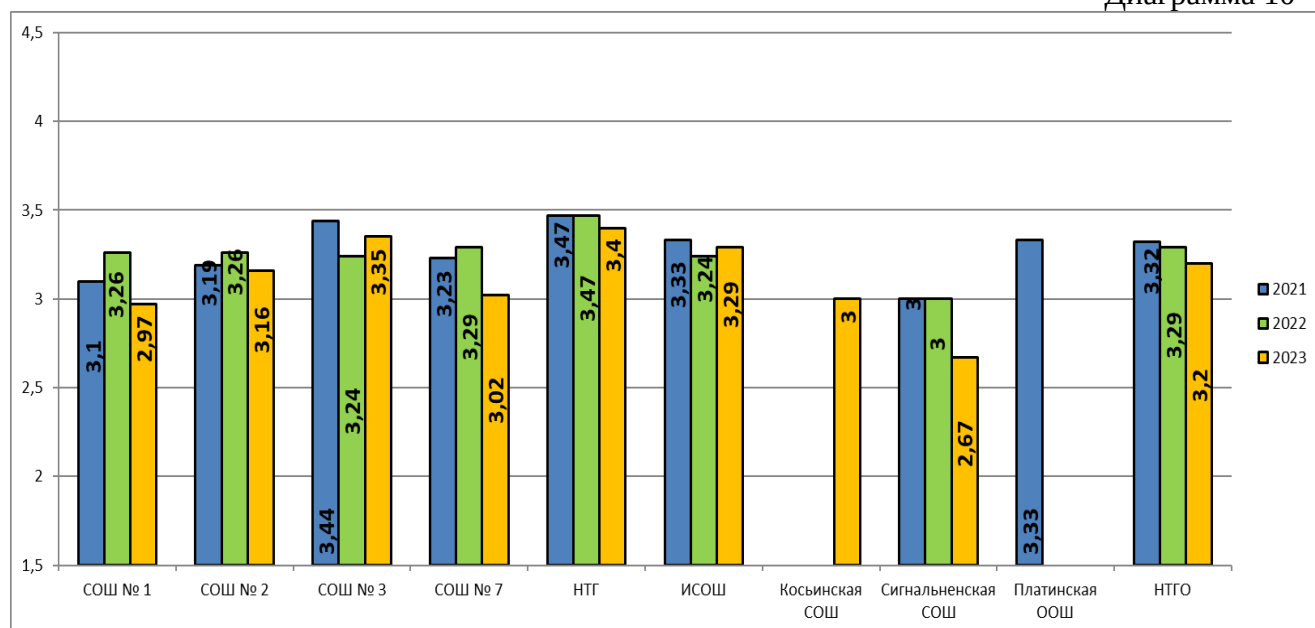
По итогам участия в экзамене в дополнительный период (осень) произошли изменения в средней отметке во всех ОО, кроме ССОШ и в целом по округу. С учетом экзамена в сентябре средняя отметка по Нижнетуриному ГО составила 3,2 (в 2022 году - 3,16) – рост на 0,19 в сравнении с результатом основного периода. Вырос средний балл с 11,01 до 12,04.

Сравнительные данные средних отметок по математике за 2021, 2022, 2023 годы с учетом результата сдачи математики в дополнительный период (на 10.10.2023) представлены в таблице 32 и диаграмме 10.

Таблица 32

ОО	СОШ № 1	СОШ № 2	СОШ № 3	СОШ № 7	НТГ	ИСОШ	КСОШ	ССОШ	ПОО Ш	НТГО
2021	3,1	3,19	3,44	3,23	3,47	3,33	-	3	3,33	3,32
2022	3,26	3,26	3,24	3,29	3,47	3,24	-	3	-	3,29
2023	2,97	3,16	3,35	3,02	3,4	3,29	3	2,67	-	3,2

Диаграмма 10



В течение трех последних лет наблюдается снижение средней отметки в Нижнетурином городском округе с 3,32 в 2021 году до 3,2 в 2023 году. В СОШ № 1, № 2, № 7, НТГ и ССОШ снижение средней отметки в сравнении с 2021 и 2022 годами. В СОШ № 3 и ИСОШ повышение средней отметки в сравнении с 2022 годом, но результат ниже средней отметки 2021 года.

4.4. Результаты ОГЭ по учебным предметам по выбору

Информация о выборе выпускниками текущего года учебных предметов для участия в ГИА-9 в 2023 году в сравнении с 2021*, 2022 годами представлена в таблице 33.

Таблица 33

Предмет	Год	НТГО	СОШ № 1	СОШ № 2	СОШ № 3	СОШ № 7	И СОШ	К СОШ	С СОШ	НТГ	П ООШ
Физика	2021	16	0	6	3	2	3	-	3	2	0
	2022	12	2	2	5	0	2	-	0	1	-
	2023	12	1	5	0	2	3	0	0	1	-
Химия	2021	16	1	1	1	5	0	-	0	8	0
	2022	13	1	3	3	2	0	-	0	4	-
	2023	13	2	5	4	1	0	0	0	1	-
Информатика и ИКТ	2021	136	5	23	32	23	6	-	0	47	0
	2022	116	5	20	22	33	11	-	0	25	-
	2023	149	18	19	29	39	10	0	0	34	-
Биология	2021	98	11	16	7	22	18	-	1	20	3
	2022	91	18	6	13	21	22	-	6	5	-
	2023	89	16	22	15	7	22	1	3	3	-
История	2021	10	1	2	0	2	0	-	0	5	0
	2022	10	1	1	0	4	0	-	0	4	-
	2023	3	0	1	0	1	0	0	0	1	-
География	2021	104	10	24	4	10	37	-	2	17	0
	2022	87	2	14	8	6	30	-	2	25	-
	2023	161	10	29	25	22	36	1	3	35	-
Английский язык	2021	16	0	1	6	1	2	-	0	6	0
	2022	12	0	0	0	4	0	-	0	8	-
	2023	11	0	1	5	1	1	0	0	3	-
Обществознание	2021	137	18	14	34	5	37	-	3	23	3
	2022	156	25	26	32	40	11	-	4	18	-
	2023	108	33	8	18	14	19	0	0	16	-
Литература	2021	3	0	1	1	0	1	-	0	0	0
	2022	4	0	1	3	0	0	-	0	0	-
	2023	2	0	0	0	1	1	0	0	0	-

*в связи с особенностями проведения ГИА-9 в 2021 годах ОГЭ по учебным предметам по выбору не проводился, но выпускники в соответствии с Порядком проведения ГИА-9 осуществляли выбор экзаменов для сдачи.

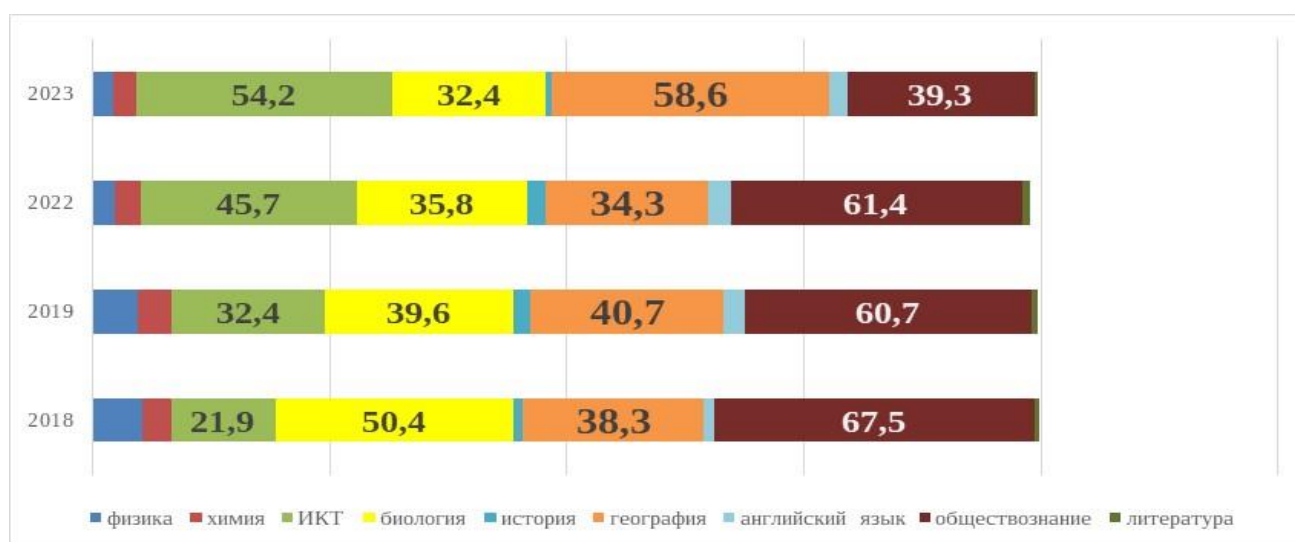
На первое место по количеству ВТГ выбравших учебный предмет для сдачи в 2023 году вышла география – 58,55% от 275 ВТГ, подавших заявление на участие в ГИА-9 в форме ОГЭ, (в 2022 году – 34,25%, 2021 году – 38,81%). На втором месте остался предмет «информатика и ИКТ» – 54,18% (в 2022 году – 45,67%, 2021 году – 50,74%), с первого места на третье в 2023 году переместился учебный предмет «обществознание», процент выбравших это предмет составил 39,27% (в 2022 году – 61,42%, 2021 году – 51,12%), далее: биология – 32,36% (2022 году – 35,83%, 2021 году – 36,57%).

На протяжении двух лет немногим более 10 человек выбирают для сдачи химию (4,73%), физику (4,36%), и английский язык (4,00%). Предметы «история» и «литература» выбрали 3 (1,09%) и 2 (0,72%) человека соответственно.

На диаграмме 11 представлен выбор предметов для сдачи в форме ОГЭ в 2018, 2019, 2022, 2023 годах (года сдачи учебных предметов по выбору для прохождения ГИА). Из диаграммы видно, что с каждым годом росла доля выпускников, выбравших для сдачи ОГЭ предмет «Информатика и ИКТ», как показывает анализ результатов ГИА этот выбор обусловлен не знаниями выпускников, а кажущейся легкостью преодоления минимального порога для сдачи этого предмета. С каждым годом уменьшается доля сдающих предмет «Биология». До 2022 года более 60% выпускников сдавали обществознание, резкое уменьшение доли сдававших обществознание произошёл в 2023 году при одновременном увеличении доли сдающих географию. Основными предметами для прохождения ГИА являются: информатика и ИКТ – биология – география – обществознание. В Нижнетуринском городском округе низкий процент сдающих физику и химию, историю и английский язык.

Диаграмм 11

Выбор учебных предметов выпускниками 9 классов (% от количества ВТГ)



В таблице 34 представлены результаты (средняя отметка) обучающихся по учебным предметам по выбору по итогам основного периода ГИА-9 за три года (2019, 2022, 2023 году). В связи с ограничениями, связанными с коронавирусной инфекции (COVID-19), в 2020 году ОГЭ не проводился, а в 2021 году экзамен проводился только по обязательным учебным предметам.

Таблица 34

Предмет	Год	СОШ № 1	СОШ № 2	СОШ № 3	СОШ № 7	ИСО Ш	КС ОШ	ССО Ш	НТГ	НТГО	СО	
физика	Кол-во участников	2019	0	2	6	10	1	-	0	7	26	
		2022	2	2	5	0	2	-	0	1	12	
		2023	1	5	0	2	3	0	0	1	12	
	Средняя отметка	2019	-	3	3,83	3,20	3	-	-	3,57	3,42	
		2022	3,5	3,5	3	-	3	-	-	3	3,17	3,65
		2023	3	3	4	3,67	-	-	-	3	3,33	3,64

Предмет		Год	СОШ № 1	СОШ № 2	СОШ № 3	СОШ № 7	ИСО Ш	КС ОШ	ССО Ш	НТГ	НТГО	СО
	Успешность, %	2019		100	100	90,0	100			100	96,15	
		2022	100	100	100		100			100	100	Нет данных
		2023	100	100	100	100	-	-	-	100	100	
химия	Кол-во участников	2019	0	1	6	4	1		0	8	20	
		2022	1	4	3	2	0		0	4	14	
		2023	2	5	4	1	0	0	0	1	13	
	Средняя отметка	2019	-	3	4	3,3	5		-	4,13	3,9	
		2022	3	4	3,67	4	-		-	3,5	3,71	3,99
		2023	3	4,4	3,25	5				4	3,85	4,08
	Успешность, %	2019		100	100	100	100			100	100	
		2022		100	75	100	100			100	92,86	97,28
		2023	50,0	100	100	100				100	92,31	96,84
Информатика и ИКТ	Кол-во участников	2019	4	4	23	30	3		0	25	89	
		2022	5	20	22	33	11		0	25	116	
		2023	18	19	29	40	10	0	0	33	149	
	Средняя отметка	2019	3	3,5	3,57	3,2	3,3		-	3,64	3,43	
		2022	4	3,3	3,45	3,21	3,27		-	3,12	3,29	3,64
		2023	2,94	2,84	3,52	2,93	3,5			3,42	3,18	3,46
	Успешность, %	2019	75,0	75,0	95,65	83,33	100			100	91,01	
		2022	100	90	90,91	87,88	100			92	91,38	96,84
		2023	72,22	68,42	93,10	67,5	90			100	81,88	91,77
Биология	Кол-во участников	2019	13	21	15	24	14		4	13	109	
		2022	18	6	13	21	22		6	5	91	
		2023	15	22	15	7	18	1	3	3	84	
	Средняя отметка	2019	3,46	3,05	3,2	2,96	2,71		3,25	3,85	3,16	
		2022	2,89	3,17	2,92	2,95	2,86		3	3,8	2,98	3,37
		2023	2,8	3,32	3,2	3,14	2,89	3	2,67	3,67	3,08	3,51
	Успешность, %	2019	100	85,71	93,33	87,5	71,43		100	100	88,99	
		2022	83,33	83,33	84,52	80,95	72,73		66,67	100	80,22	96,29
		2023	80,0	95,45	100	100	83,33	100	66,67	100	90,48	96,71
История	Кол-во участников	2019	0	0	2	0	0		0	8	10	
		2022	1	1	0	4	0		0	4	10	
		2023	0	1	0	1	0	0	0	1	3	
	Средняя отметка	2019	-	-	4	-	-		-	3	3,2	
		2022	3	2	-	3	-		-	4,25	3,4	3,44
		2023	-	2	-	3	-	-	-	3	2,67	3,54
	Успешность, %	2019			100					87,5	90,0	
		2022	100	0		75				100	80	94,04
		2023	-	0	-	100	-	-	-	100	66,67	94,07
Гео		2019	9	28	9	1	44		5	16	112	
		2022	2	13	8	6	30		2	25	86	

Предмет	Год	СОШ № 1	СОШ № 2	СОШ № 3	СОШ № 7	ИСО Ш	КС ОШ	ССО Ш	НТГ	НТГО	СО		
	Кол-во участников	2023	10	28	25	22	33	1	3	34	156		
		Средняя отметка	2019	3,22	3,36	3,78	3	3,75		2,6	3,5	3,52	
			2022	4	3,62	3	4,17	3,57		3,5	3,6	3,58	3,7
	2023	3,5	3,25	3,64	3,41	3,3	3	2,67	3,85	3,48	3,5		
	Успешность, %	2019	88,89	82,14	100	100	90,91		60	93,75	88,39		
		2022	100	84,62	75	100	86,67		100	92	88,37	84,58	
		2023	100	82,14	88,0	81,82	81,82	100	66,67	100	87,82	89,54	
	Английский язык	Кол-во участников	2019	2	2	3	1	1		0	3	12	
			2022	0	0	0	4	0		0	8	12	
2023			0	1	5	1	1	0	0	3	11		
Средняя отметка		2019	3,5	4	4	3	4		-	4	3,83		
		2022	-	-	-	4	-		-	3,88	3,92	4,09	
		2023	-	4	3,6	4	4	-	-	4,33	3,91	4,02	
Успешность, %		2019	100	100	100	100	100			100	100		
		2022				100				100	100	Нет данных	
		2023	-	100	100	100	100	-	-	100	100		
Обществознание	Кол-во участников	2019	29	26	28	8	43		9	19	167		
		2022	25	25	32	40	11		4	18	155		
		2023	32	8	18	14	18	0	0	16	106		
	Средняя отметка	2019	3,21	3,35	3,18	3	3,33		2,78	3,74	3,28		
		2022	3,08	2,88	3,09	3,1	3,64		2,5	3,78	3,16	3,37	
		2023	2,97	3,5	3,39	2,79	3,33	-	-	3,94	3,26	3,29	
	Успешность, %	2019	96,55	96,15	100	87,5	90,7		77,78	100	97,01		
		2022	88	72	87,5	87,5	100		50	100	86,45	94,53	
		2023	78,13	87,5	100	64,29	94,44	-	-	100	86,79	92,85	
Литература	Кол-во участников	2019	1	0	0	0	1		0	1	3		
		2022	0	1	3	0	0		0	0	4		
		2023	0	0	0	1	1	0	0	0	2		
	Средняя отметка	2019	5	-	-	-	5		-	4	4,67		
		2022	-	3	3	-	-		-	-	3	4,01	
		2023	-	-	-	3	5	-	-	-	4	4,12	
	Успешность, %	2019	100				100			100	100		
		2022		100	100						100	Нет данных	
		2023	-	-	-	100	100	-	-	-	100		

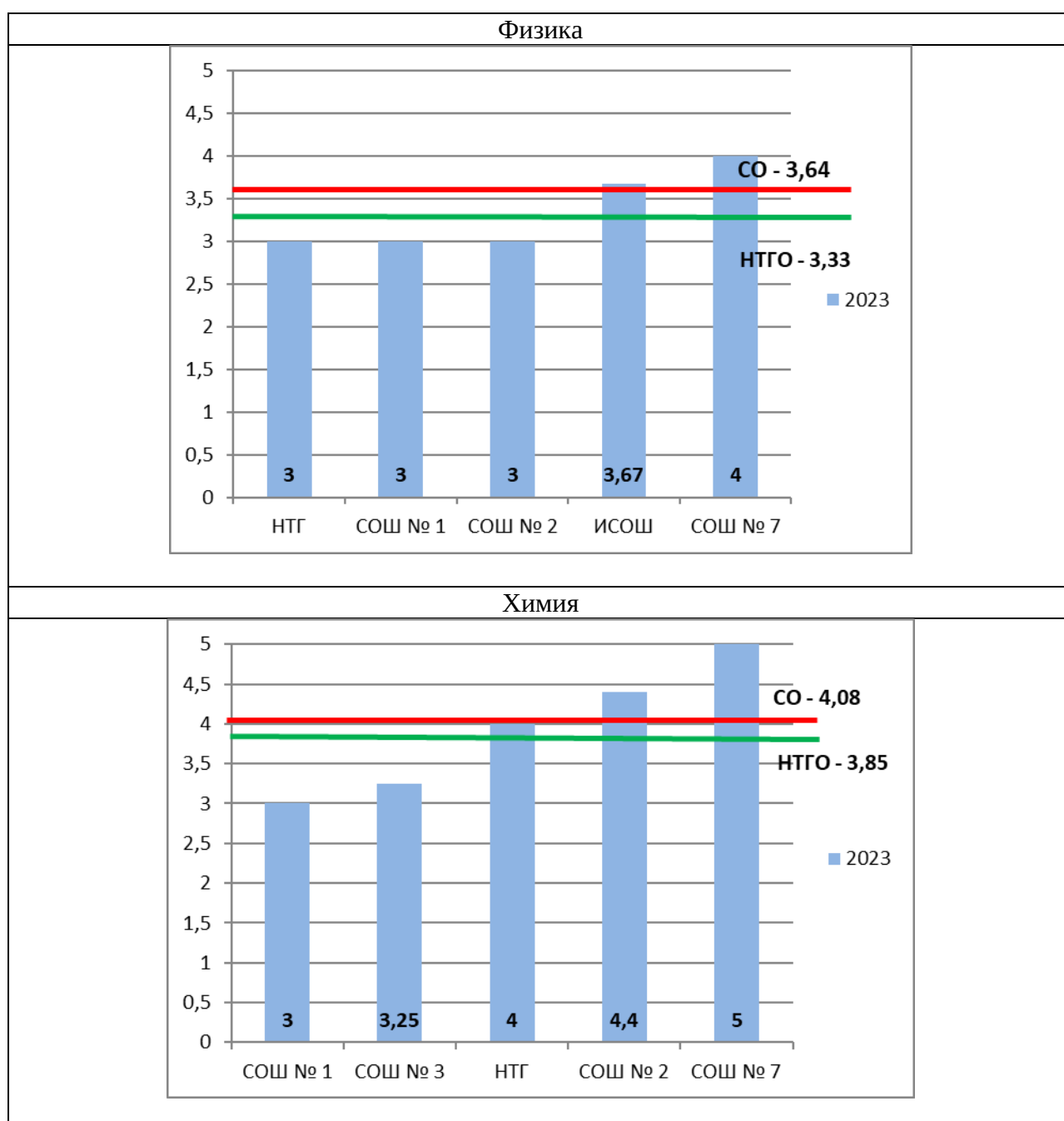
В 2023 и 2022 году по всем предметам по выбору показатель «средняя отметка» в МО ниже чем по области. Стабильно на протяжении трех лет неуспешный результат в НТГО отсутствует только по физике, литературе и английскому языку, по остальным учебным предметам показатель «Доля неуспешных результатов» выше областного.

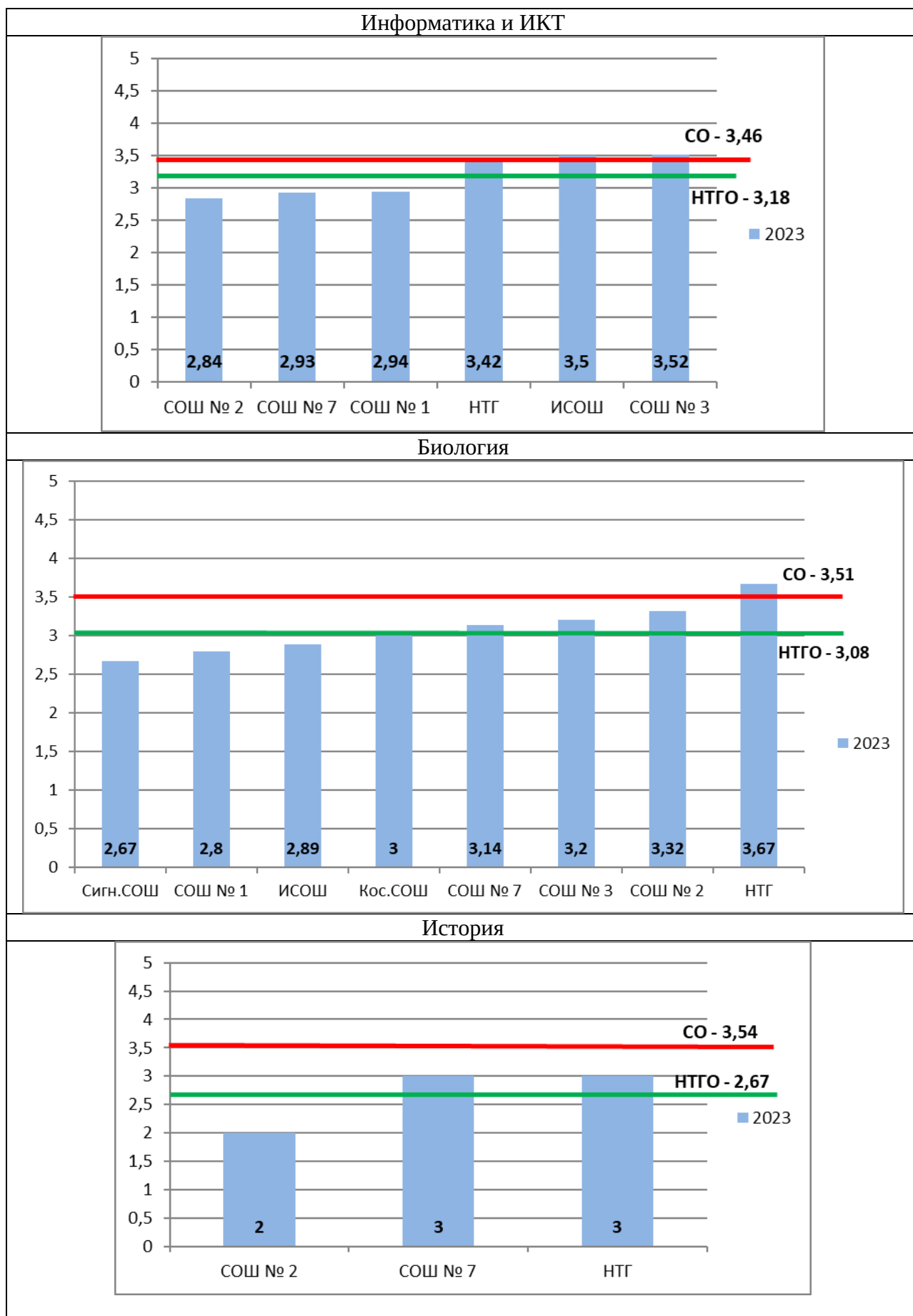
В течение трех лет отмечается отрицательная динамика средней отметки по информатике и ИКТ.

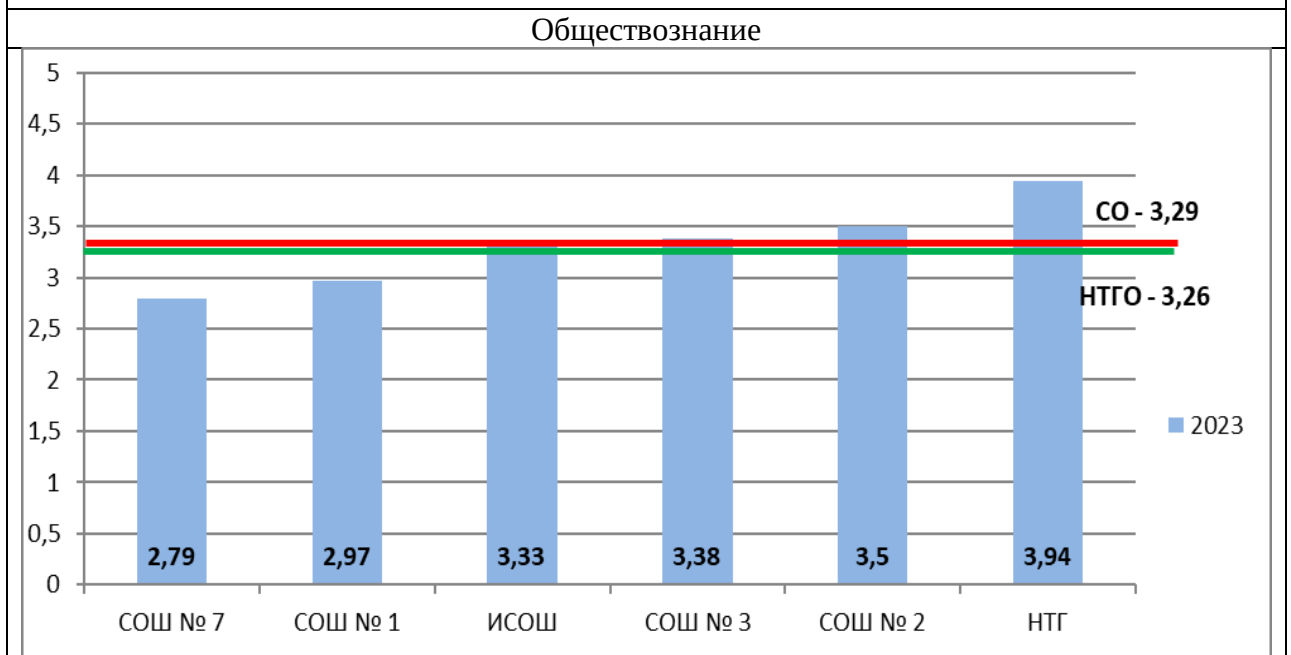
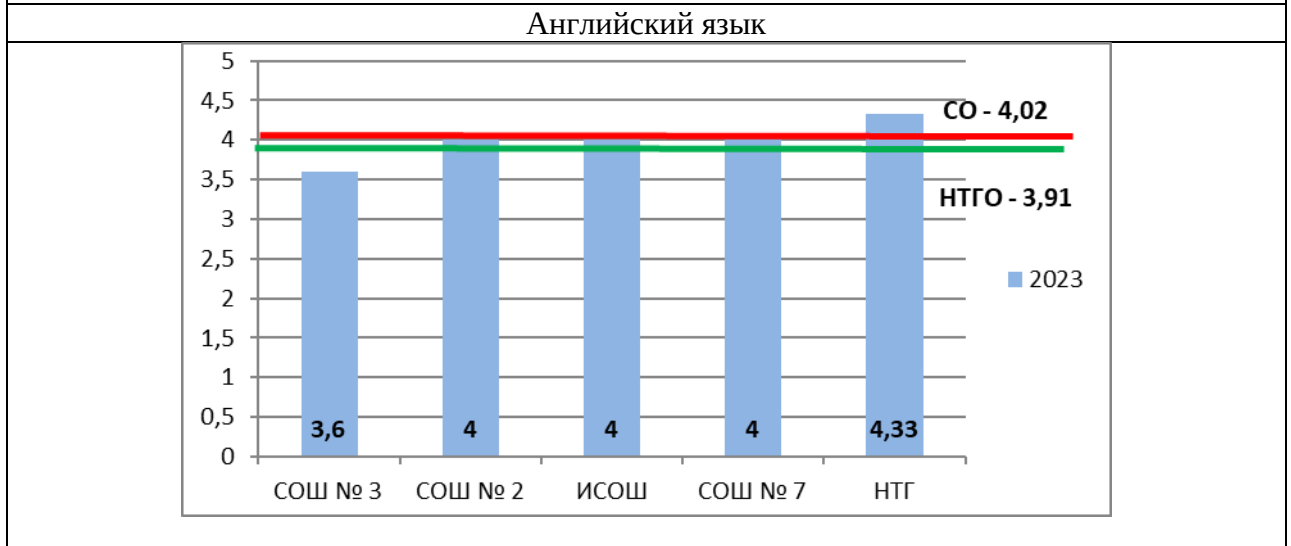
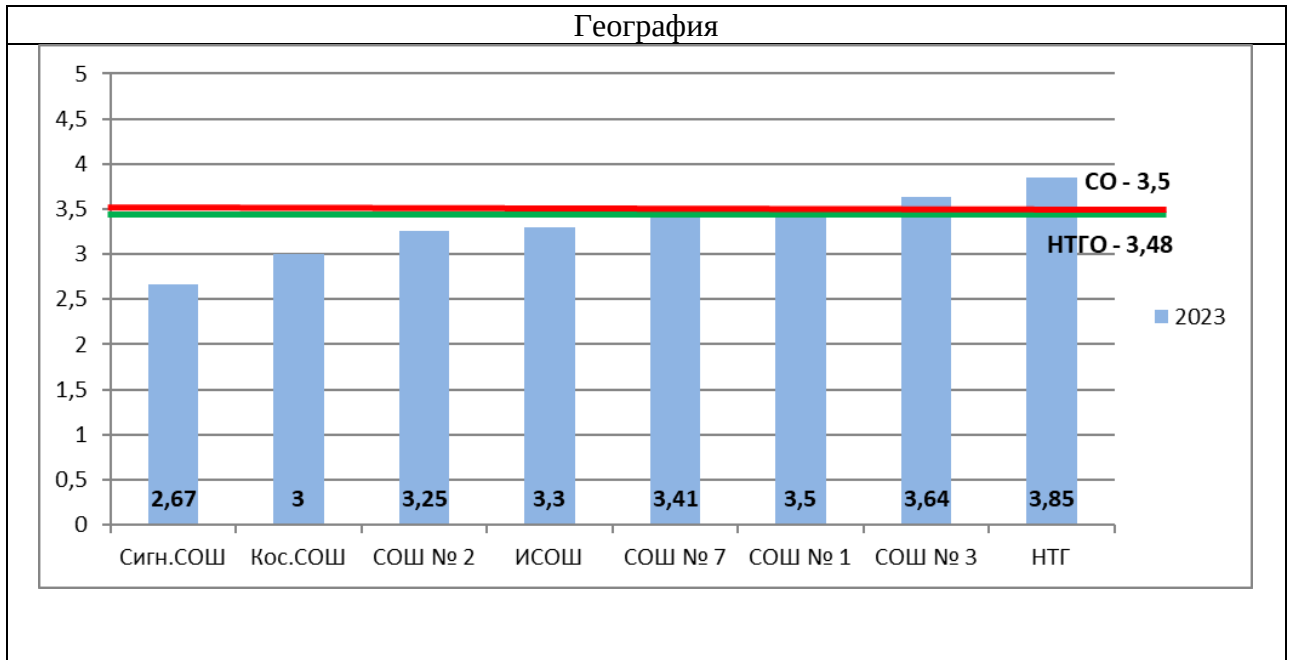
По остальным предметам динамика не прослеживается. В сравнении с 2022 годом повысилась средняя отметка по физике, химии, биологии, обществознанию и литературе. По литературе отметка повысилась на 25% (с «3» в 2022 году до «4» в 2023 году, но не достигла уровня 2019 года). По информатике и ИКТ, истории, географии, английскому языку – снижение средней отметки. На 21% снизилась средняя отметка по истории в сравнении с 2022 годом.

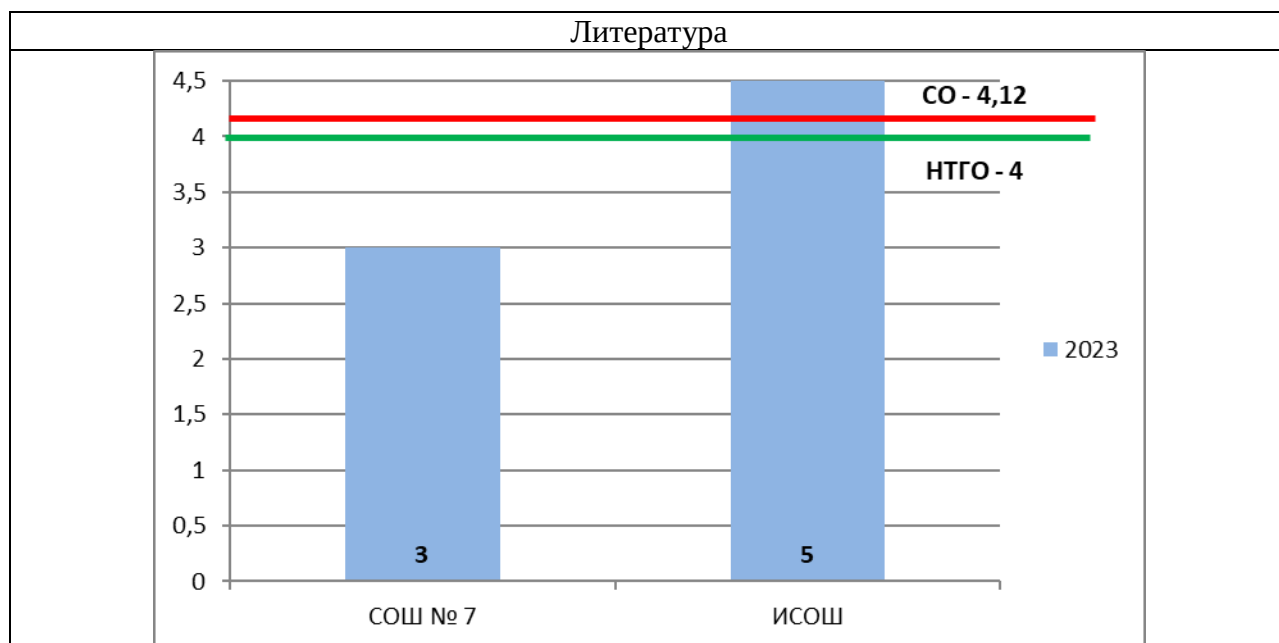
Средняя отметка по итогам основного периода проведения ГИА-9 по учебным предметам по выбору по образовательным организациям в сравнении со средним результатом НТГО и СО представлена на диаграммах 10.

Диаграммы 10



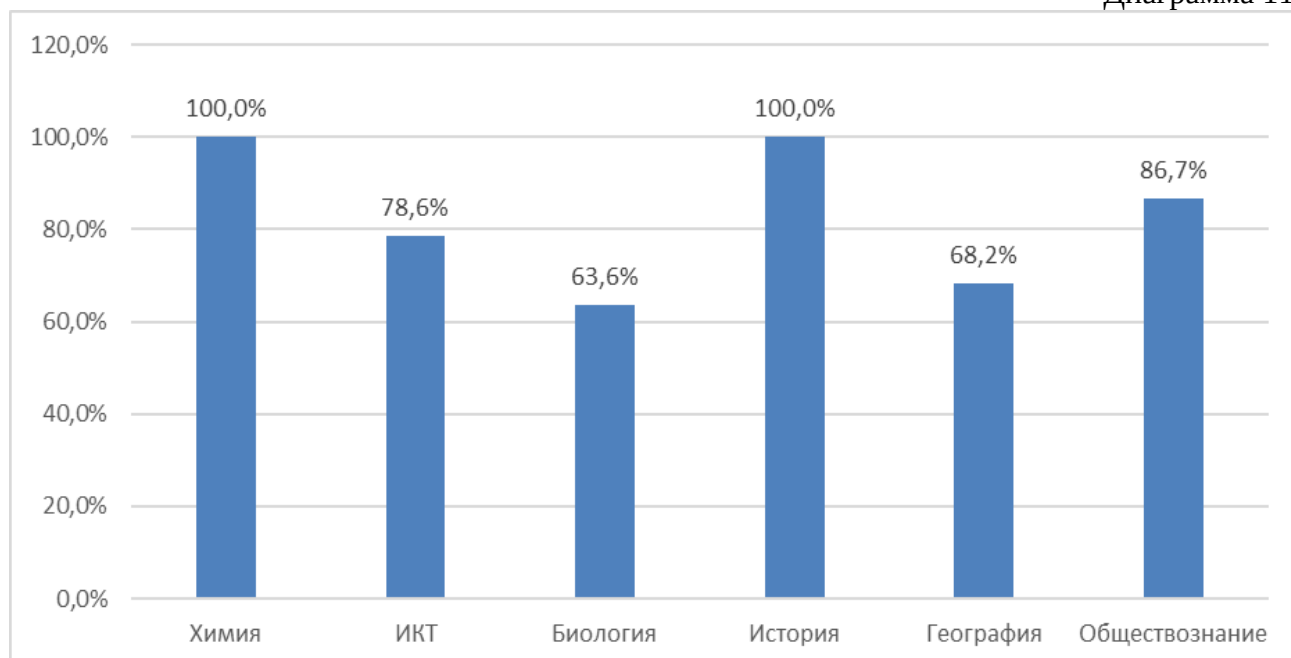






В дополнительный период (осень) 2023 года сдавали экзамены по химии 1 чел./7,69% (2022 - 1 чел./7,14%) от участников ОГЭ по учебному предмету; информатике и ИКТ – 28 чел./18,54% (9 чел./7,76%); биологии – 11/12,64% (18/19,78%); географии – 23/14,38% (2022 - 11/12,64%); истории – 1/33,33% (2022 - 2/20%); обществознанию – 15/14,02% (2022 - 21/13,46%). Успешность сдачи экзаменов в дополнительный период представлена на диаграмме 11.

Диаграмма 11



Изменение среднего балла и отметки с учетом результатов экзаменов дополнительного периода (осень) представлены в таблице 35

Таблица 35

Предмет	Средний балл		Средняя отметка	
	По итогам основного периода	С учетом результатов дополнительного периода	По итогам основного периода	С учетом результатов дополнительного периода
Химия	24,38	24,92	3,85	3,92
ИКТ	8,38	8,79	3,18	3,31
Биология	20,48	20,9	3,08	3,14
История	11,67	16,67	2,67	3
География	18,38	18,83	3,48	3,59
Обществознание	20,09	20,91	3,26	3,38

4.5. Общие выводы о результатах ГИА-9 и результатах качества освоения основной образовательной программы основного общего образования

По итогам основных сроков основного периода ГИА-9 успешно сдали экзамены по всем предметам и получили аттестат об основном общем образовании 158 выпускников, что составило 57,88% от 273 участников ГИА-9.

После пересдачи экзаменов в резервные сроки аттестат получили 42 выпускника – 15,38%.

Итого аттестат об основном общем образовании получили 200 обучающихся, что составляет 71,43% от общего количества обучающихся 9 классов (280 чел.) или 73,26% от участников ГИА-9 (в 2022 году - 219 чел., 83,27% от общего количества выпускников (263 чел.) или 85,88% от 255 чел. допущенных к ГИА-9), из них:

1 выпускник, не прошедший ГИА в прошлом году (участник ГИА-9 в форме ГВЭ) – 33,33% от выпускников прошлого года;

199 выпускников, завершивших освоение основных общеобразовательных программ основного общего образования в 2022/2023 учебном году, что составляет 71,84% от общего числа ВТГ или 73,7% от ВТГ – участников ГИА-9, в том числе 2 выпускника текущего года – участники ГИА-9 в форме ГВЭ – 100% от участников ГВЭ.

После погашения академической задолженности к участию в ГИА-9 в дополнительный период были допущены 5 выпускников (71,43% от выпускников, не допущенных к ГИА).

По результатам ГИА-9 основного периода к экзаменам в дополнительный период (осень) допущены 73 выпускника (26,74% от участников ГИА), в т.ч. 2 выпускника, не прошедшие ГИА в 2022 году

С учетом сдачи экзаменов в дополнительный период ГИА-9 число выпускников, прошедших государственную итоговую аттестацию и получивших аттестат об основном общем образовании в 2023 году составило 255 человек – 91,73% от допущенных к ГИА (278 чел.) (в 2022 году составило 253 человека – 98,83%) и 91,07% от общего количества выпускников (280 чел.) (в 2022 году - 96,2%)

Общее число выпускников, успешно прошедших государственную итоговую аттестацию в сравнении по учебным годам (за последние 5 лет) отражено в таблице 36.

Таблица 36

Учебный год	Общее количество выпускников	Количество участников ОГЭ	Количество участников ГВЭ	Количество выпускников, успешно прошедших ГИА-9	Процент выпускников, успешно прошедших ГИА-9 (от числа участников ГИА-9)
2018/2019	283	274	1	274	99,64%
2019/2020	256	0	0	256	-
2020/2021	272	262	2	264	100%
2021/2022	263	256	2	253	98,83%
2022/2023	280	275	3	255	91,73%

Число выпускников 2023 года не получивших аттестат об основном общем образовании составило 25 человек /8,93,8%(в 2022 году - 10 человек/3,8%), из них:

23 чел. – по итогам ГИА-9;

2 чел. – не допущены к ГИА-9.

Информация о количестве выпускников, не получивших аттестат по итогам ГИА представлена в таблице 37

Таблица 37

		СОШ №1	СОШ № 2	СОШ № 3	СОШ № 7	ИСОШ	ССОШ	НТГО
Всего учащихся		5	2	1	9	5	1	23
Количество не сдавших по предметам	Русский язык	2			2	1		5
	Математика	5	2	1	6	4	1	19
	Биология	1				3		4
	Информатика и ИКТ	1	1	1	5			8
	География			1	3	3*	1	8
	Обществознание	1		1				2
Количество не сдавших по количеству не сданных предметов	1 предмет	2	1		4	2	0	9
	2 предмета	1	1		3	1	1	7
	3 предмета	2		1	1	1		5
	4 предмета				1	1*		2

*Учащийся, допущенный к ГИА-9 после погашения академической неуспеваемости, не имеет результата по одному предмету (не явка на один из экзаменов по предмету по выбору без уважительной причины)

Статистические данные результатов ГИА-9 прилагаются к статистическо-аналитическому отчету в табличном виде в формате Excel.

В 2023 году на «4 и 5» и на «5» основную образовательную программу основного общего образования освоили 87 человек. Качество образования составляет 31,07% (в 2022 году 92 человека/34,98%). Показатель уменьшился на 3,91%, отрицательная динамика этого показателя наблюдается последние 3 года.

Наилучший показатель среди многочисленных школ в СОШ № 3 (22 чел. – 44,0%).

Число обучающихся, освоивших основную образовательную программу основного общего образования на «4 и 5» и на отлично в 2021 - 2023 годах представлено в таблице 37.

Таблица 37

	СОШ № 2	СОШ № 1	СОШ № 3	ИСОШ	СОШ № 7	НТГ	ПООШ	КСОШ	ССОШ	НТГО
2021	6/ 13,3%	7/ 30,4%	15/ 33,3%	19/ 36,5%	15/ 40,5%	37/ 57,8%	2/ 66,67%	-	2/ 66,67%	103/ 37,9%
2022	6/ 15,8%	15/ 48,4%	16/ 34,0%	15/ 37,5	20/ 35,7%	17/ 37,8%	Нет выпускников	Нет выпускников	3/ 50%	92/ 34,98%
2023	6/ 13,0%	15/ 37,5%	22/ 44,0%	13/ 27,7%	16/ 35,6%	15/ 31,3%	Нет выпускников	0	0	87/ 31,07%

Число выпускников, окончивших ОО с отличием, составило 13 человек/4,64% (в 2022 году - 8 человек/3,04% (в 2021 году - 27 человек/9,9 %). Произошло повышение на 1,6%. Наилучший показатель среди школ в ИСОШ – 6 чел./12,77%. 2 выпускника (по 1 человеку из ИСОШ и СОШ № 3) все экзамены сдали на отлично.

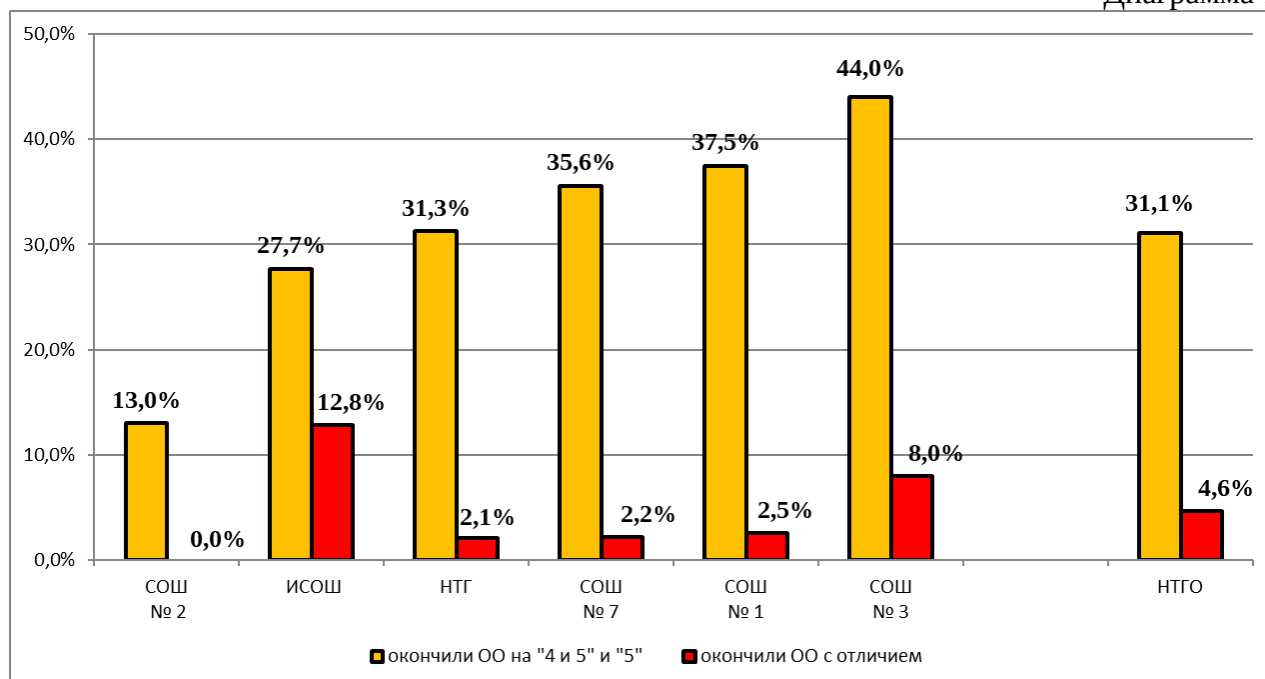
Число обучающихся, освоивших основную образовательную программу основного общего образования на «5», представлено в таблице 38.

Таблица 38

СОШ № 1	СОШ № 2	СОШ № 3	СОШ № 7	ИСОШ	НТГ	КСОШ	ССОШ	ПООШ	НТГО
1 2,5%	0	4 8%	1 2,22%	6 12,77%	1 2,08%	0	0	-	13 4,64%

Доля обучающихся, освоивших основную образовательную программу основного общего образования на «4 и 5» и на «5» среди многочисленных школ, представлена на диаграмме 11.

Диаграмма 11



Общий вывод. Наблюдается снижение результатов качества освоения основной образовательной программы основного общего образования обучающимися по сравнению с 2021, 2022 годами.

4.6. Зоны риска ОГЭ

По письму Министерства образования и молодежной политики Свердловской области от 29.06.2023 №02-01-81/9078 проведен сбор информации по показателям зоны риска ОГЭ, который выявил, что в Нижнетуринском городском округе:

1. Отсутствуют участники ОГЭ, получившие неудовлетворительные результаты и пересдавшие экзамен на отметку «5».

2. Есть участники ОГЭ, имеющие удовлетворенную апелляцию с повышением на 3 и более первичных балла имеются.

По русскому языку удовлетворены с повышением на 3 балла две апелляции учащихся СОШ № 1. Работы участников перепроверяли эксперты со статусом «старший эксперт», учителя с высшей квалификационной категорией М.В. Головина, учитель русского языка и литературы МАОУ НТГО «СОШ № 2», руководитель муниципального методического объединения учителей русского языка и литературы и Л.Н. Чепикова, учитель русского языка и литературы МАОУ «НТГ». Произошло изменение результата экзамена с 12 баллов (отметка «2») до 15 баллов (отметка «3»).

3. Имеются участники ОГЭ, получившие отметку «5» по всем сданным предметам.

Два участника ОГЭ получили отметки «5» по всем сданным учебным предметам, что составило 0,75% от выпускников текущего года - участников ОГЭ (в 2022 году 1,2% от числа участников ОГЭ) (по 1 чел. из СОШ № 3 и ИСОШ). Эти выпускники являлись претендентами на получение аттестата об основном общем образовании с отличием и результатами экзаменов подтвердили свои годовые отметки. В соответствии с письмом Министерства образования и молодежной политики Свердловской области от 29.06.2023 №02-01-81/9078 образовательными организациями проведено первичное сравнение почерка участников ОГЭ – почерк совпадает.

4. Есть участники ОГЭ, имеющие удовлетворенную апелляцию по результатам ОГЭ, позволившую преодолеть минимальную границу положительного результата по соответствующему учебному предмету.

Удовлетворены 6 апелляций, из них 5 по русскому языку (наличие ошибок при оценивании развернутых ответов) и 1 апелляция по информатике и ИКТ – наличие технических ошибок при обработке.

V. Управленческие решения

Управлением образования и МКУ «ИМЦ» запланировано:

1. Обсуждение результатов ГИА в ходе муниципального августовского педагогического совещания, заседаний муниципальных методических объединений, педагогических советов ОО перед началом нового учебного года.

2. Проведение совещаний с руководителями ОО, заместителями по УР, отвечающими за ГИА по результатам ГИА в 2022–2023 учебном году, с ознакомлением перечня управленческих решений.

3. Разработка и утверждение Плана подготовки обучающихся общеобразовательных организаций Нижнетуринского городского округа к государственной итоговой аттестации в 2023/2024 учебном году.

4. Разработка и утверждение Плана мероприятий по подготовки к государственной итоговой аттестации по образовательным программам основного общего и среднего общего образования в Нижнетуринском городском округе в 2023/2024 учебном году.

5. Проведение родительских собраний, классных часов с выпускниками, педагогических советов с присутствием представителей Управления образования, с целью

ознакомления с Порядками проведения ГИА, порядком выставления оценок в аттестаты, информацией для претендентов на медали «За особые успехи в обучении» 1 и 2 степени.

6. Проведение предварительной диагностики, пробных экзаменов по предметам на уровне общеобразовательной организации, муниципального образования.

7. Осуществление отдельного контроля со стороны Управления образования за: организацией работы в общеобразовательных организациях по осознанному выбору предметов обучающимися 9 классов, в том числе информационно-разъяснительную работу с каждым обучающимся, проведение предварительной диагностики (пробного экзамена) с предоставлением в Управление образования подробного анализа и корректировки выбора предметов обучающимися при необходимости;

проведением пробных экзаменов на уровне общеобразовательной организации, муниципалитета, с целью выявления и своевременного устранения дефицитов обучающихся.

8. Формирование в общеобразовательных организациях и предоставление в Управление образования:

графиков проведения дополнительных занятий (консультаций), направленных на подготовку обучающихся к сдаче государственного экзамена;

списков детей «группы риска», с указанием перечня дополнительных мероприятий, по дополнительной подготовке обучающихся, психолого-педагогической поддержке;

отчетов по обучению 9-классников, оставшихся на повторное обучение по индивидуальным учебным планам;

планов внутришкольного контроля с учетом плана подготовки к ГИА.

9. Формирование списка «группы риска» педагогов, обучающиеся которых показывают максимальное количество неудовлетворительных результатов. Рекомендовать руководителям ОО снять дополнительную нагрузку педагогов, запланировать курсы повышения квалификации (план-график предоставить в УО), создать условия для прохождения обучения по дополнительным профессиональным программам и обеспечить последующее сопровождение.

10. Формирование в течение первой учебной четверти муниципального банка КИМ, сформированного на основе банков независимых оценочных процедур, содержащих критерии к оцениванию работ.

11. Корректировка плана работы муниципальных методических объединений с целью привлечения экспертов, для разбора методики преподавания наиболее сложных заданий экзамена.

12. Проведение совещания с заведующими дошкольных образовательных организаций по вопросу ранней диагностики обучающихся и усиления взаимодействия психолого-педагогических консилиумов в период перехода детей с одной ступени обучения на другую.

13. Рекомендовать руководителям общеобразовательных организаций:

усилить работу и контроль по своевременной диагностике и сопровождению детей с ОВЗ (предоставление всех необходимых специалистов);

внести изменения в положение о формах, периодичности, порядке текущего контроля успеваемости и промежуточной аттестации обучающихся.

предусмотреть при планировании оздоровления обучающихся в весенний период организацию профильных смен, направленных на дополнительную подготовку к ГИА.

вести с 8-го класса работу по осознанному выбору предметов, дополнительные занятия по подготовке обучающихся.

Дополнительно в Нижнетурином ГО реализуются сетевые проекты, в том числе направленные на подготовку к ГИА:

медицинский класс для обучающихся 8–9 классов (один из модулей программы направлен на подготовка к ОГЭ по химии и биологии);

инженерный класс, для обучающихся 8-х классов (подготовка к ОГЭ по математике, физике и информатике);

муниципальная компьютерная школа (подготовка к ОГЭ по информатике);

психолого-педагогический класс для обучающихся 10–11 классов (один из модулей программы направлен на подготовку к ЕГЭ по русскому языку и математике, предметам по выбору).

Начальник Управления образования

М.Н. Холмогорова

Лапшина Наталья Алексеевна (34342)27934

Марченко Оксана Геннадьевна (34342)27925